

Hanehalkı Yurt İçi Turizm, I. Çeyrek: Ocak - Mart, 2021

Yurt içinde ikamet eden 6 milyon 955 bin kişi seyahate çıktı

Ocak, Şubat ve Mart aylarından oluşan I. çeyrekte, yurt içinde ikamet eden 6 milyon 955 bin kişi seyahate çıktı. Seyahate çıkanların bir ve daha fazla geceleme kaydı ile ülke içinde yaptıkları toplam seyahat sayısı bir önceki yılın aynı çeyreğine göre %4,4 artarak 8 milyon 309 bin seyahat olarak gerçekleşti. Bu çeyrekte seyahate çıkanlar 62 milyon 36 bin geceleme yaptı. Ortalama geceleme sayısı 7,5 gece oldu.

Seyahate çıkan kişi, seyahat ve geceleme sayıları, I. Çeyrek: Ocak-Mart, 2021

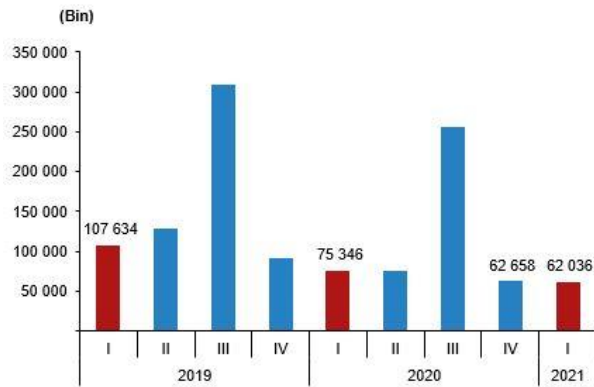
Yıl	Çeyrek	Seyahate çıkan kişi sayısı (Bin)	Değişim oranı ⁽²⁾ (%)	Seyahat sayısı (Bin)	Değişim oranı ⁽²⁾ (%)	Geceleme sayısı (Bin)	Değişim oranı ⁽²⁾ (%)	Ortalama geceleme sayısı
2020	Yıllık	- ⁽¹⁾	- ⁽¹⁾	42 847	-45,2	469 091	-26,4	10,9
	I	6 781	-38,0	7 958	-43,5	75 346	-30,0	9,5
	II	5 334	-66,0	5 976	-69,1	76 010	-41,2	12,7
	III	17 299	-28,7	21 724	-32,0	255 077	-17,5	11,7
	IV	5 977	-43,1	7 189	-44,0	62 658	-31,0	8,7
2021	I	6 955	2,6	8 309	4,4	62 036	-17,7	7,5

Tablodaki rakamlar, yuvarlamadan dolayı toplamı vermeyebilir.

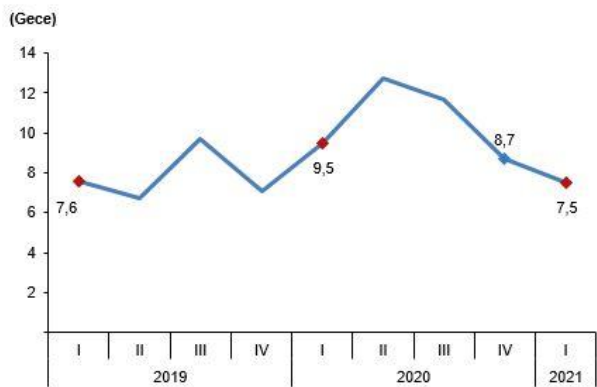
(1) Seyahate çıkanların sayısı dönemlik hesaplanmaktadır. Bu nedenle, çeyrekler itibariyle seyahate çıkan kişi sayıları toplanarak toplam seyahate çıkan kişi sayısına ulaşamaz.

(2) Değişim oranı: Bir önceki yılın aynı dönemine göre hesaplanmaktadır.

Geceleme sayısı, I. Çeyrek, 2021



Ortalama geceleme sayısı, I. Çeyrek, 2021



Seyahate çıkanlar, 6 milyar 78 milyon 732 bin TL harcadı

Yerli turistlerin, yurt içinde yaptıkları seyahat harcamaları 2021 yılının I. çeyreğinde bir önceki yılın aynı çeyreğine göre %49,7 artarak 6 milyar 78 milyon 732 bin TL olarak gerçekleşti. Bu harcamaların %95,8'ini 5 milyar 825 milyon 164 bin TL ile kişisel harcamalar, %4,2'sini ise 253 milyon 568 bin TL ile paket tur harcamaları oluşturdu. Seyahat başına yapılan ortalama harcama ise 732 TL oldu.

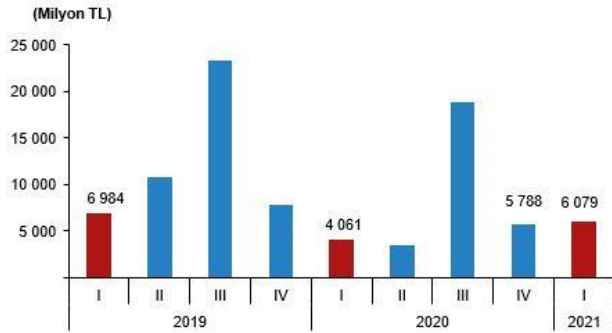
Seyahate çıkan kişilerin seyahat harcamaları, I. Çeyrek: Ocak-Mart, 2021

Yıl	Çeyrek	Toplam harcama (Bin TL)	Değişim oranı ⁽¹⁾ (%)	Paket tur harcaması (Bin TL)	Değişim oranı ⁽¹⁾ (%)	Kişisel harcama (Bin TL)	Değişim oranı ⁽¹⁾ (%)	Seyahat başına ortalama harcama
2020	Yıllık	32 250 278	-34,1	1 880 908	-52,6	30 369 370	-32,4	753
	I	4 061 093	-41,9	160 775	-42,9	3 900 318	-41,8	510
	II	3 536 968	-67,1	71 568	-90,8	3 465 400	-65,2	592
	III	18 864 514	-19,2	1 473 291	-39,4	17 391 223	-16,8	868
	IV	5 787 703	-26,2	175 274	-62,6	5 612 429	-23,8	805
2021	I	6 078 732	49,7	253 568	57,7	5 825 164	49,4	732

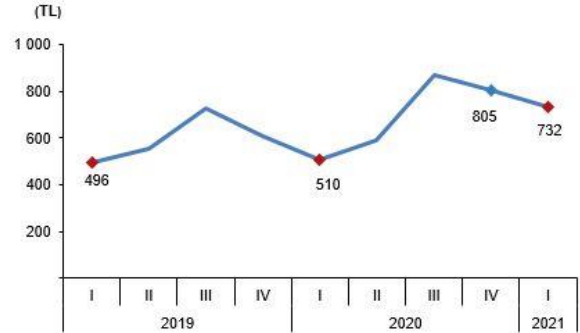
Tablodaki rakamlar, yuvarlamadan dolayı toplamı vermeyebilir.

(1) Değişim oranı: Bir önceki yılın aynı dönemine göre hesaplanmaktadır.

Toplam seyahat harcamaları, I. Çeyrek, 2021

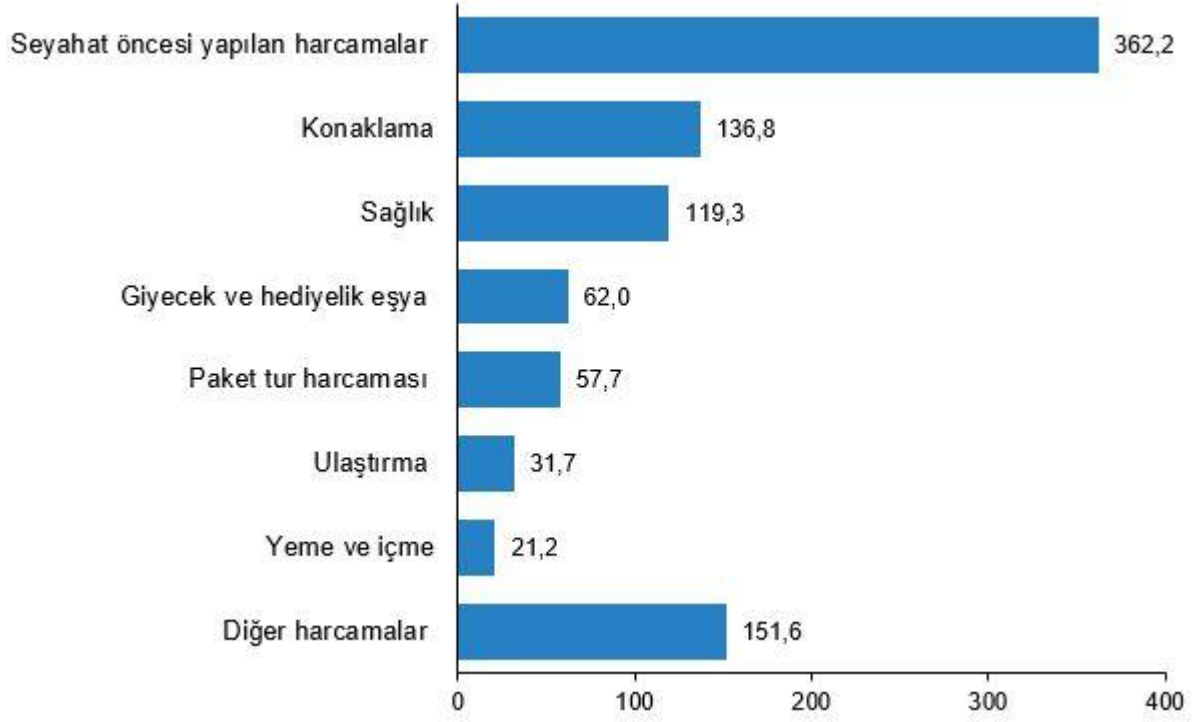


Seyahat başı ortalama harcama, I. Çeyrek, 2021



Bu çeyrekte yapılan seyahat harcamalarının geçen yılın aynı çeyreğine göre değişim oranları incelendiğinde en fazla artış %362,2 ile seyahat öncesi yapılan harcamalarda, %136,8 ile konaklama harcamalarında ve %119,3 ile sağlık harcamalarında oldu.

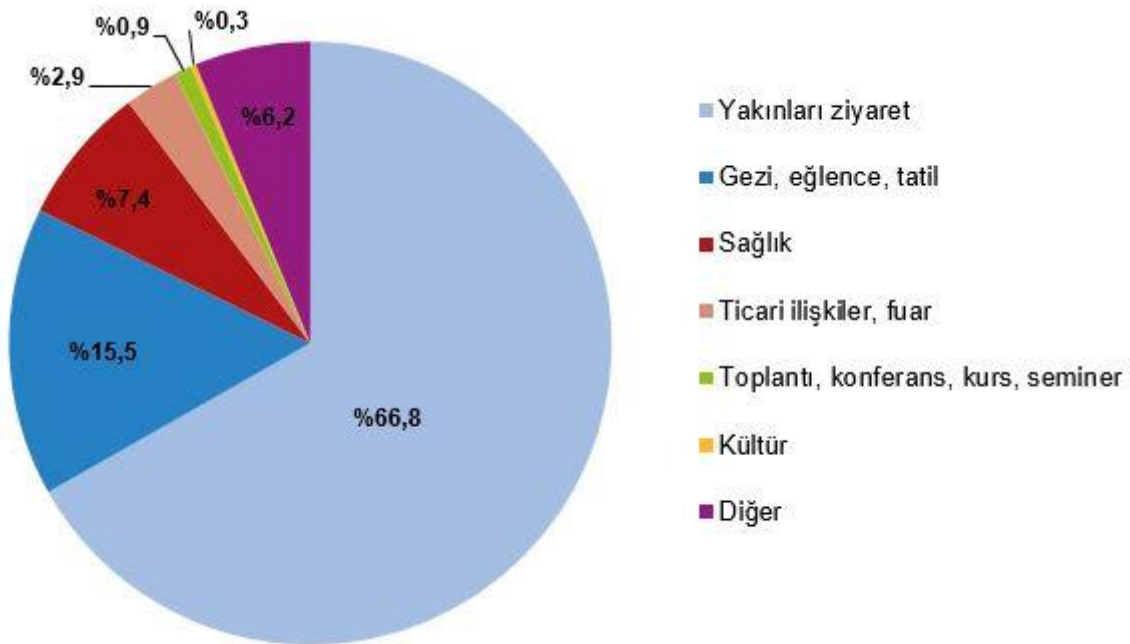
Harcama türlerinin bir önceki yılın aynı çeyreğine göre değişim oranları (%), I. Çeyrek, 2021



Yakınları ziyaret amacı ile yapılan seyahatler %66,8 ile ilk sırada yer aldı

Seyahate çıkış amaçlarında ikinci sırada %15,5 ile "gezi, eğlence, tatil", üçüncü sırada ise ile %7,4 ile "sağlık" yer aldı.

Seyahat sayılarının amaçlara göre dağılımı, I. Çeyrek, 2021



Seyahate çıkanlar en çok arkadaş veya akraba evinde kaldı

Bu çeyrekte seyahate çıkanlar 50 milyon 258 bin geceleme sayısı ile en çok "arkadaş veya akraba evinde" kaldı. Konaklama türlerine göre geceleme sayısında ikinci sırada 4 milyon 56 bin geceleme ile "otel" yer alırken, "kendi evi" 3 milyon 682 bin geceleme sayısı ile üçüncü sırada yer aldı.

Geceleme sayısının konaklama türlerine göre dağılımı, I. Çeyrek, 2021

