

Turizm İstatistikleri, II. Çeyrek: Nisan - Haziran, 2021

Turizm geliri 2021 yılı ikinci çeyreğinde 3 milyar 3 milyon 628 bin dolar oldu

Turizm geliri 2021 yılı Nisan, Mayıs ve Haziran aylarından oluşan II. çeyrekte 3 milyar 3 milyon 628 bin dolar oldu. Turizm gelirinin (cep telefonu dolaşım ve marina hizmet harcamaları hariç) %73,1'i yabancı ziyaretçilerden, %26,9'u ise yurt dışında ikamet eden vatandaş ziyaretçilerden elde edildi.

Ziyaretçiler, seyahatlerini kişisel veya paket tur ile organize etmektedirler. Bu çeyrekte yapılan harcamaların 2 milyar 436 milyon 913 bin dolarını kişisel harcamalar, 566 milyon 716 bin dolarını ise paket tur harcamaları oluşturdu.

Turizm geliri ve ziyaretçi sayısı, II. Çeyrek: Nisan-Haziran, 2021

Yıl	Çeyrek	Çıkış yapan ziyaretçiler					
		Turizm geliri (Bin \$)	Değişim oranı (%) ⁽¹⁾	Kişi sayısı	Değişim oranı (%) ⁽¹⁾	Kişi başı ortalama harcama (\$)	Gecelik ortalama harcama (\$)
2019	Yıllık	34 520 332	17,0	51 860 042	13,7	666	68
	I	4 629 679	4,6	6 644 391	8,5	697	67
	II	7 973 963	13,2	12 762 346	15,3	625	68
	III	14 031 122	22,0	21 611 964	15,0	649	73
	IV	7 885 568	20,6	10 841 340	12,3	727	62
2020	Yıllık	12 059 320	-65,1	15 826 266	-69,5	762	61
	I	4 101 206	-11,4	5 639 413	-15,1	727	70
	II	-	-	-	-	-	-
	III	4 044 356	-71,2	5 604 155	-74,1	722	61
	IV	3 913 758	-50,4	4 582 698	-57,7	854	54
2021	I	2 452 213	-40,2	2 600 468	-53,9	943	56
	II ⁽²⁾	3 003 628	-	4 066 210	-	739	57

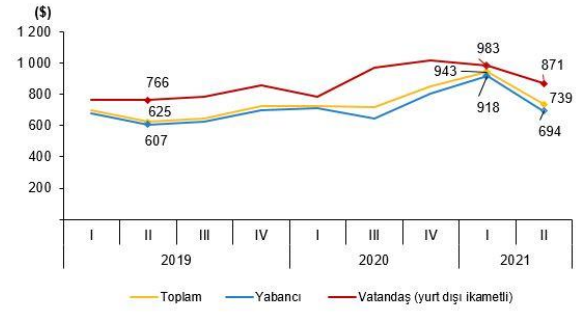
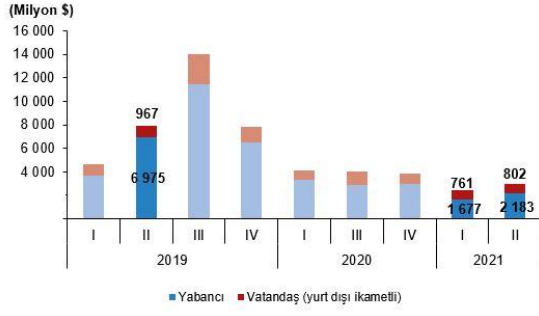
Tablodaki rakamlar, yuvarlamadan dolayı toplamı vermeyebilir.

(1) Değişim oranı: Bir önceki yılın aynı çeyreğine göre hesaplanmaktadır.

(2) Koronavirüs (COVID-19) nedeni ile sınır kapılarında anket yapılamadığından, 2020 yılı II. çeyreğe ilişkin veri yayınlanamamıştır. 2021 yılı II. çeyreğine ait değişim oranı hesaplanmamıştır.

Ziyaretçi türüne göre turizm geliri, II. Çeyrek, 2021
Çeyrek, 2021

Kişi başı ortalama harcama, II.



Koronavirüs (COVID-19) nedeni ile sınır kapılarında anket yapılamadığından 2020 yılı II. çeyreğe ilişkin veri yayınlanamamıştır.

Gecelik ortalama harcama 57 dolar oldu

Bu çeyrekte geceleme yapan yabancıların ortalama gecelik harcaması 64 dolar, yurt dışında ikamet eden vatandaşların ortalama gecelik harcaması ise 44 dolar oldu.

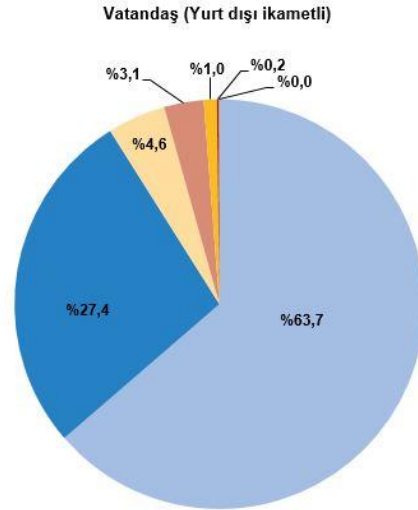
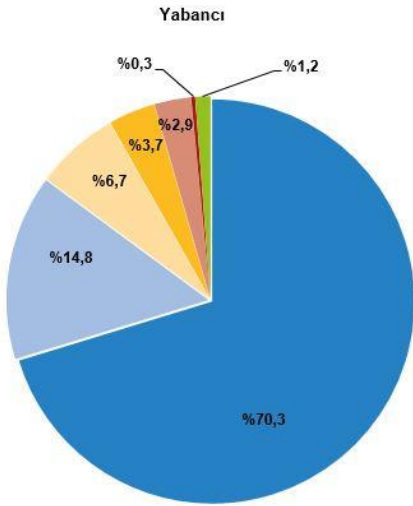
Ziyaretçi sayısı 4 milyon 66 bin 210 oldu

Ülkemizden çıkış yapan ziyaretçi sayısı 4 milyon 66 bin 210 kişi oldu. Ziyaretçilerin %77,3'ünü 3 milyon 144 bin 815 kişi ile yabancılar, %22,7'sini ise 921 bin 395 kişi ile yurt dışında ikamet eden vatandaşlar oluşturdu.

Yabancı ziyaretçiler, %70,3 ile ilk sırada "gezi, eğlence, sportif ve kültürel faaliyetler" amacı ile ülkemizi ziyaret etti

Yabancı ziyaretçilerin ziyaret amaçlarında ikinci sırada %14,8 ile "akraba ve arkadaş ziyareti", üçüncü sırada ise %6,7 ile "iş amaçlı (konferans, toplantı, görev vb.)" yer aldı. Yurt dışı ikametli vatandaşlar ise ülkemize %63,7 ile en çok "akraba ve arkadaş ziyareti" amacıyla geldi.

Geliş amaçlarına göre ziyaretçiler⁽¹⁾, II. Çeyrek, 2021



- Gezi, eğlence, sportif ve kültürel faaliyetler
- Akraba ve arkadaş ziyareti
- İş amaçlı (konferans, toplantı, görev vb.)
- Alışveriş
- Sağlık ve tıbbi nedenler (1 yıldan az)
- Eğitim, staj (1 yıldan az)
- Diğer

(1) Oranlar beraberinde giden kişi hariç hesaplanmıştır.

Turizm gideri 334 milyon 936 bin dolar oldu

Yurt içinde ikamet edip başka ülkeleri ziyaret eden vatandaşlarımızın harcamalarından oluşan turizm gideri, 334 milyon 936 bin dolar oldu. Bunun 333 milyon 704 bin doları kişisel, 1 milyon 232 bin doları ise paket tur harcamaları oluşturdu.

Turizm gideri ve yurt dışını ziyaret eden vatandaş sayısı, II. Çeyrek: Nisan-Haziran, 2021

Giriş yapan vatandaşlar (Yurt içi ikametli)						
Yıl	Çeyrek	Turizm gideri (Bin \$)	Değişim oranı ⁽¹⁾ (%)	Kişi sayısı	Değişim oranı ⁽¹⁾ (%)	Kişi başı ortalama harcama (\$)
2019	Yıllık	4 403 670	-10,1	9 650 512	15,1	456
	I	1 066 706	-1,1	2 017 916	-2,5	529
	II	1 082 543	-34,4	2 444 668	11,4	443
	III	1 230 964	1,8	2 949 118	30,2	417
	IV	1 023 457	6,9	2 238 810	20,8	457
2020	Yıllık	1 104 545	-74,9	2 242 864	-76,8	492
	I	793 491	-25,6	1 743 660	-13,6	455
	II	-	-	-	-	-
	III	126 079	-89,8	203 223	-93,1	620
	IV	184 974	-81,9	295 981	-86,8	625
2021	I	236 423	-70,2	281 322	-83,9	840
	II ⁽²⁾	334 936	-	395 189	-	848

Tablodaki rakamlar, yuvarlamadan dolayı toplamı vermeyebilir.

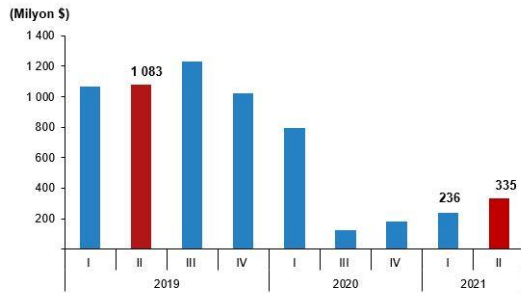
(1) Değişim oranı: Bir önceki yılın aynı çeyreğine göre hesaplanmaktadır.

(2) Koronavirüs (COVID-19) nedeni ile sınır kapılarında anket yapılamadığından, 2020 yılı II. çeyreğe ilişkin veri yayınlanamamıştır. 2021 yılı II. çeyreğine ait değişim oranı hesaplanmamıştır.

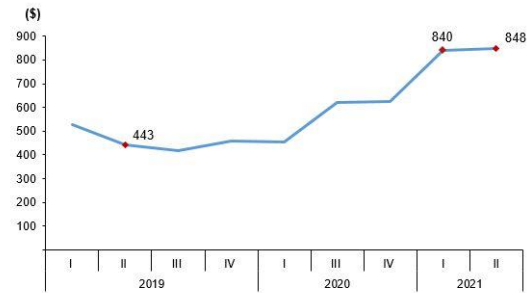
Yurt dışını ziyaret eden vatandaş sayısı 395 bin 189 kişi oldu

Bu çeyrekte yurt dışını ziyaret eden vatandaş sayısı 395 bin 189 kişi oldu. Bunların kişi başı ortalama harcaması 848 dolar olarak gerçekleşti.

Turizm gideri, II. Çeyrek, 2021



Kişi başı ortalama harcama, II.



Koronavirüs (COVID-19) nedeni ile sınır kapılarında anket yapılamadığından 2020 yılı II. çeyreğe ilişkin veri yayınlanamamıştır.