



## Hanehalkı Yurt İçi Turizm, II. Çeyrek: Nisan - Haziran, 2021

### Yurt içinde ikamet eden 8 milyon 995 bin kişi seyahate çıktı

Nisan, Mayıs ve Haziran aylarından oluşan II. çeyrekte, yurt içinde ikamet eden 8 milyon 995 bin kişi seyahate çıktı. Seyahate çıkanların bir ve daha fazla geceleme kaydı ile ülke içinde yaptıkları toplam seyahat sayısı bir önceki yılın aynı çeyreğine göre %78,0 artarak 10 milyon 639 bin seyahat olarak gerçekleşti. Bu çeyrekte seyahate çıkanlar 89 milyon 3 bin geceleme yaptı. Ortalama geceleme sayısı 8,4 gece oldu.

#### Seyahate çıkan kişi, seyahat ve geceleme sayıları, II. Çeyrek: Nisan-Haziran, 2021

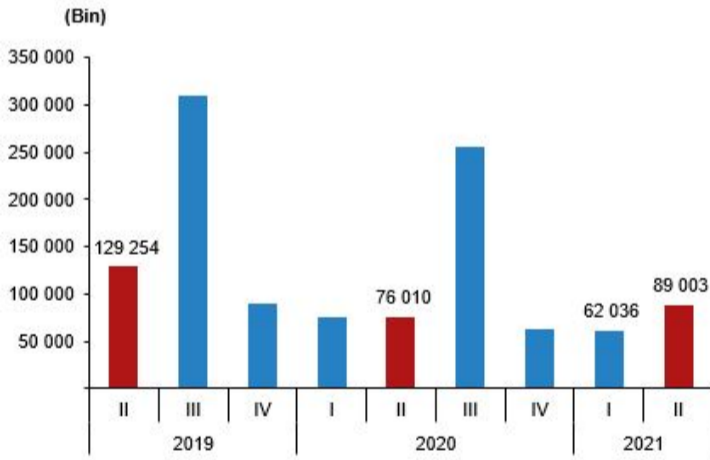
Yıl	Çeyrek	Seyahate çıkan kişi sayısı (Bin)	Değişim oranı <sup>(2)</sup> (%)	Seyahat sayısı (Bin)	Değişim oranı <sup>(2)</sup> (%)	Geceleme sayısı (Bin)	Değişim oranı <sup>(2)</sup> (%)	Ortalama geceleme sayısı
2020	Yıllık	- (1)	- (1)	42 847	-45,2	469 091	-26,4	10,9
	I	6 781	-38,0	7 958	-43,5	75 346	-30,0	9,5
	II	5 334	-66,0	5 976	-69,1	76 010	-41,2	12,7
	III	17 299	-28,7	21 724	-32,0	255 077	-17,5	11,7
	IV	5 977	-43,1	7 189	-44,0	62 658	-31,0	8,7
2021	I	6 955	2,6	8 309	4,4	62 036	-17,7	7,5
	II	8 995	68,6	10 639	78,0	89 003	17,1	8,4

Tablodaki rakamlar, yuvarlamadan dolayı toplamı vermeyebilir.

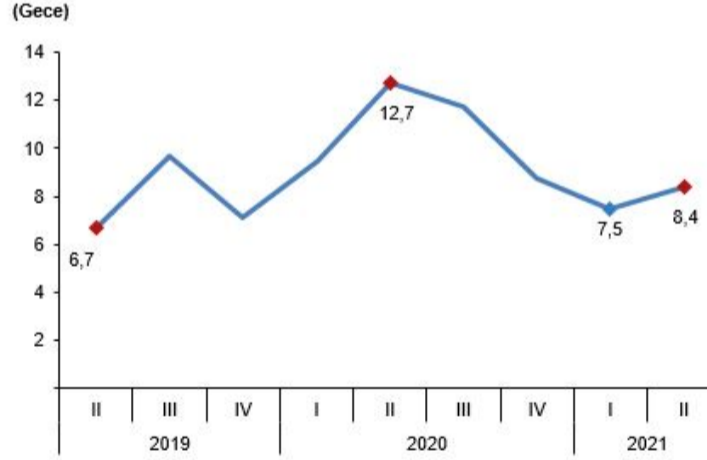
(1) Seyahate çıkanların sayısı dönemlik hesaplanmaktadır. Bu nedenle, çeyrekler itibariyle seyahate çıkan kişi sayıları toplanarak toplam seyahate çıkan kişi sayısına ulaşamaz.

(2) Değişim oranı: Bir önceki yılın aynı dönemine göre hesaplanmaktadır.

#### Geceleme sayısı, II. Çeyrek, 2021



#### Ortalama geceleme sayısı, II. Çeyrek, 2021



### Seyahate çıkanlar, 10 milyar 724 milyon 639 bin TL harcadı

Yerli turistlerin, yurt içinde yaptıkları seyahat harcamaları 2021 yılının II. çeyreğinde bir önceki yılın aynı çeyreğine göre %203,2 artarak 10 milyar 724 milyon 639 bin TL olarak gerçekleşti. Bu harcamaların %92,1'ini 9 milyar 879 milyon 951 bin TL ile kişisel harcamalar, %7,9'unu ise 844 milyon 688 bin TL ile paket tur harcamaları oluşturdu. Seyahat başına yapılan ortalama harcama ise 1 008 TL oldu.

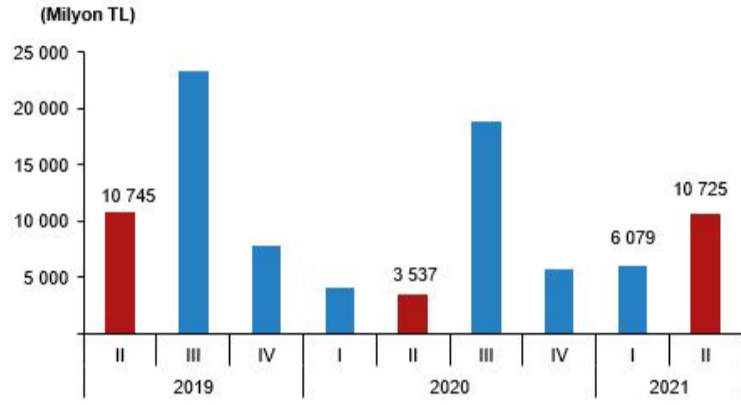
#### Seyahate çıkan kişilerin seyahat harcamaları, II. Çeyrek: Nisan-Haziran, 2021

Yıl	Çeyrek	Toplam harcama (Bin TL)	Değişim oranı <sup>(1)</sup> (%)	Paket tur harcaması (Bin TL)	Değişim oranı <sup>(1)</sup> (%)	Kişisel harcama (Bin TL)	Değişim oranı <sup>(1)</sup> (%)	Seyahat başına ortalama harcama
2020	Yıllık	32 250 278	-34,1	1 880 908	-52,6	30 369 370	-32,4	753
	I	4 061 093	-41,9	160 775	-42,9	3 900 318	-41,8	510
	II	3 536 968	-67,1	71 568	-90,8	3 465 400	-65,2	592
	III	18 864 514	-19,2	1 473 291	-39,4	17 391 223	-16,8	868
	IV	5 787 703	-26,2	175 274	-62,6	5 612 429	-23,8	805
2021	I	6 078 732	49,7	253 568	57,7	5 825 164	49,4	732
	II	10 724 639	203,2	844 688	1 080,3	9 879 951	185,1	1 008

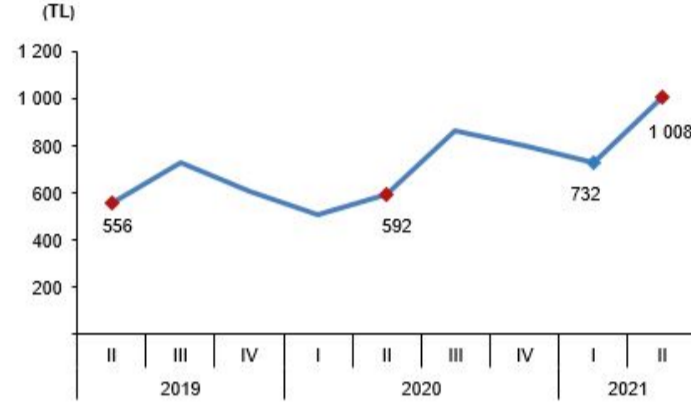
Tablodaki rakamlar, yuvarlamadan dolayı toplamı vermeyebilir.

(1) Değişim oranı: Bir önceki yılın aynı dönemine göre hesaplanmaktadır.

#### Toplam seyahat harcamaları, II. Çeyrek, 2021

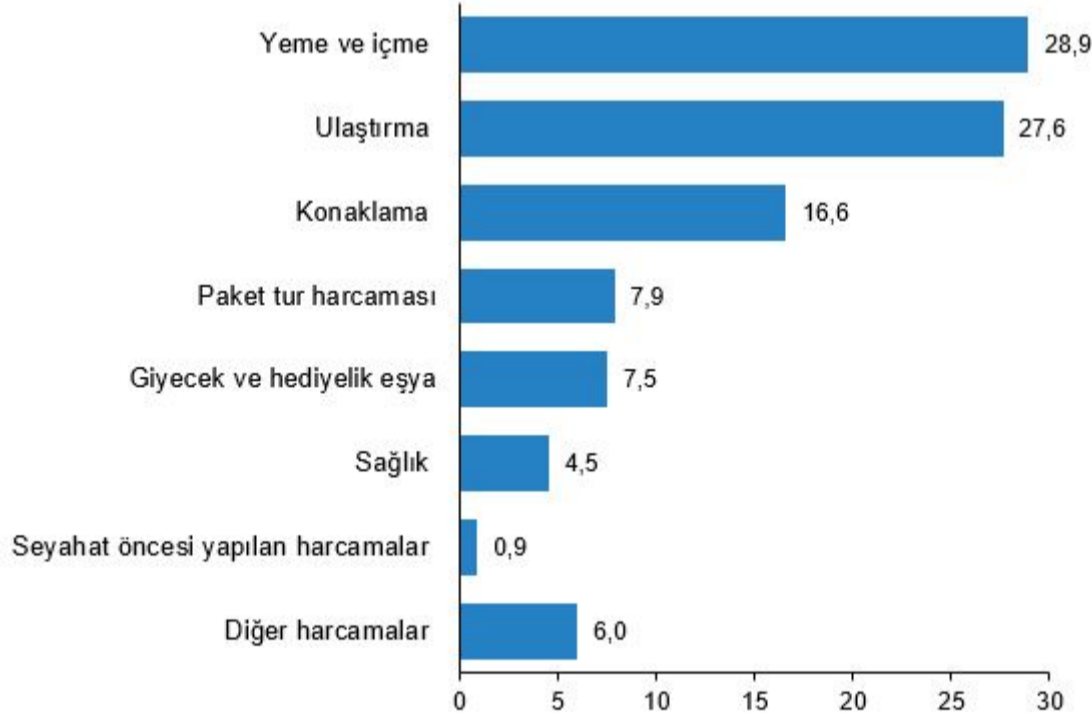


#### Seyahat başı ortalama harcama, II. Çeyrek, 2021



Bu çeyrekte harcama türlerinin toplam seyahat harcamaları içerisindeki dağılım oranları incelendiğinde en fazla paya %28,9 ile yeme ve içme harcamaları, %27,6 ile ulaştırma harcamaları ve %16,6 ile konaklama harcamaları sahip oldu. Bu harcama türlerinin geçen yılın aynı dönemine göre değişim oranları incelendiğinde ise yeme ve içme harcamalarında %111,9, ulaştırma harcamalarında %162,9 ve konaklama harcamalarında ise %836,3 lük artış görüldü.

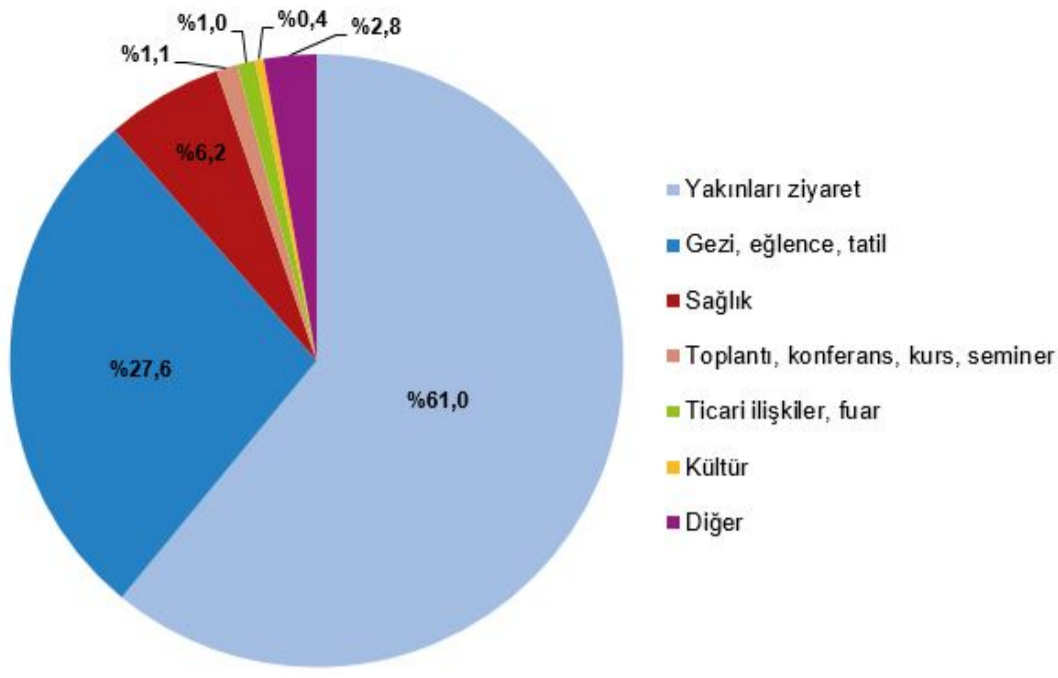
#### Harcama türlerinin toplam harcama içerisindeki oranları (%), II. Çeyrek, 2021



#### Yakınları ziyaret amacı ile yapılan seyahatler %61,0 ile ilk sırada yer aldı

Seyahate çıkış amaçlarında ikinci sırada %27,6 ile "gezi, eğlence, tatil", üçüncü sırada ise %6,2 ile "sağlık" yer aldı.

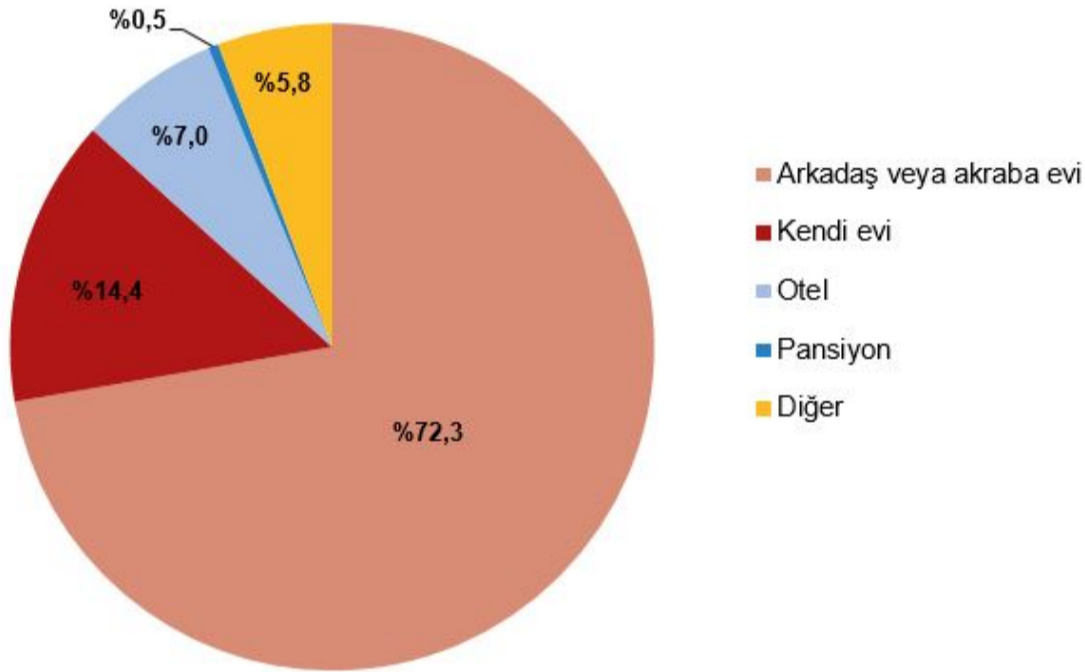
#### Seyahat sayılarının amaçlara göre dağılımı, II. Çeyrek, 2021



### Seyahate çıkanlar en çok arkadaş veya akraba evinde kaldı

Bu çeyrekte seyahate çıkanlar 64 milyon 339 bin geceleme sayısı ile en çok "arkadaş veya akraba evinde" kaldı. Konaklama türlerine göre geceleme sayısında ikinci sırada 12 milyon 811 bin geceleme ile "kendi evi" yer alırken, "otel" 6 milyon 267 bin geceleme sayısı ile üçüncü sırada yer aldı.

### Geceleme sayısının konaklama türlerine göre dağılımı, II. Çeyrek, 2021



Bu konu ile ilgili bir sonraki haber bülteninin yayımlanma tarihi 21 Ocak 2022'dir.