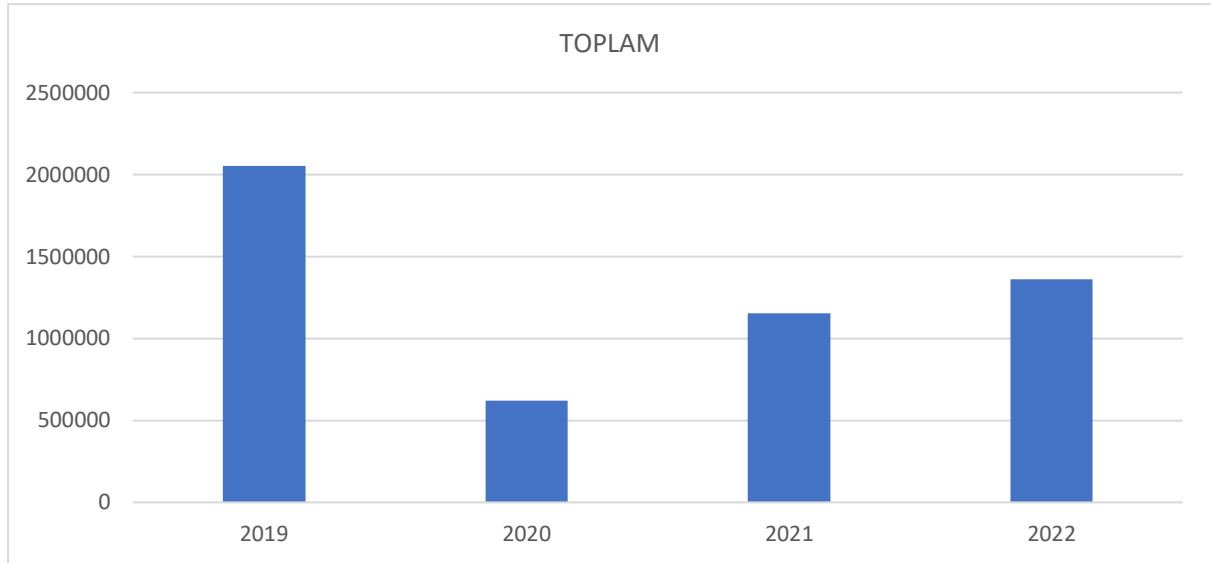


KAPADOKYA TURİZM İSTATİSTİKLERİNİN DEĞERLENDİRİLMESİ

Tablo 1. 2019, 2020, 2021, 2022 Yılları Konaklama Sayıları

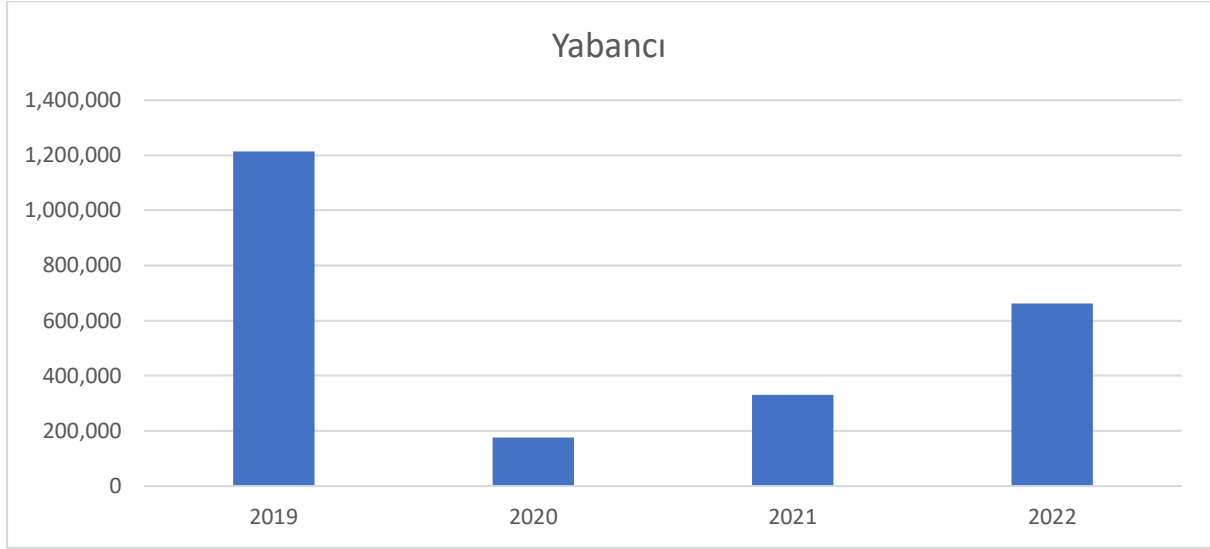
Yıllar	Tesise Geliş Sayısı			Geceleme			Ortalama Kalış			Doluluk Oranı (%)		
	Yabancı	Yerli	Toplam	Yabancı	Yerli	Toplam	Yabancı	Yerli	Toplam	Yabancı	Yerli	Toplam
2019	1214805	836745	2051550	2230641	1549688	3780329	1,84	1,84	1,85	28,07	19,22	47,28
2020	176013	444210	620223	329611	877446	1207057	1,88	2	2	3,93	10	13,94
2021	330179	821616	1151795	679339	1697268	2376607	2,06	2,07	2,06	7,80	19,09	26,89
2022	662368	697041	1359409	1363276	1397351	2760627	2,06	2	2,03	18,21	19,49	36,50

Grafik 1. Yıllara Göre Toplam Tesise Geliş Sayısı Grafiği



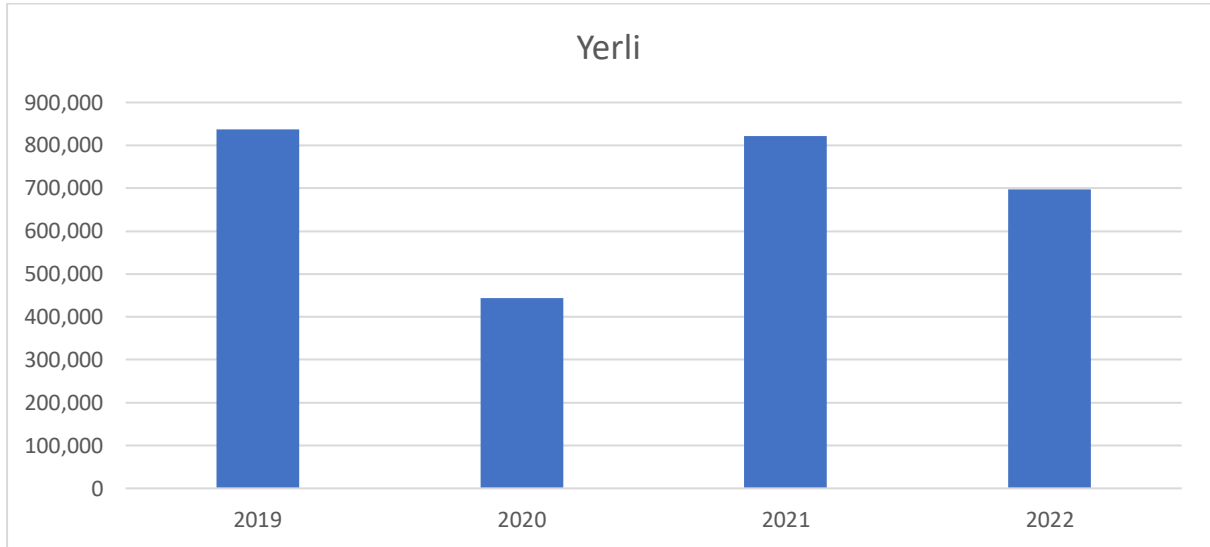
- 2019, 2020, 2021 ve 2022 yıllarında yerli ve yabancı turistlerin Nevşehir'deki tesislere en fazla geldikleri yıl 2019 yılı olmuştur.
- Bu iki turist grubunun tesislere en az geldikleri yıl ise 2020 yılı olmuştur.
- 2021 ve 2022 yıllarında 2020 yılına göre bir artış gerçekleşse de 2019 yılı seviyesine ulaşamamıştır.

Grafik 2. Yıllara Göre Yabancıların Tesise Geliş Sayısı Grafiği



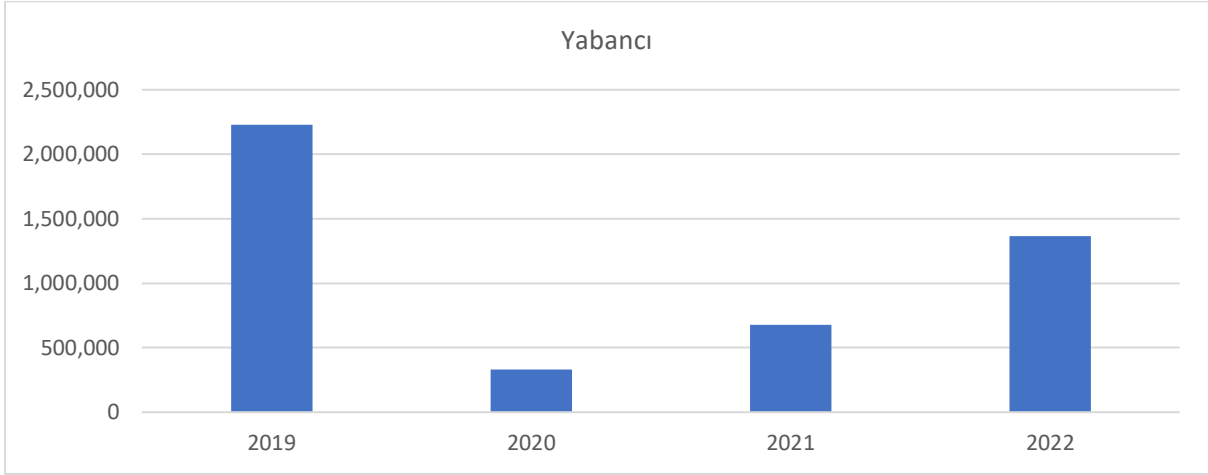
- 2019, 2020, 2021 ve 2022 yıllarında yabancıların Nevşehir'deki tesislere en fazla geldikleri yıl 2019 yılı olmuştur.
- 2020'de pandeminin de etkisiyle büyük bir düşüş yaşanırken, 2021 ve 2022'de yabancıların tesislere geliş sayılarında artış gerçekleşmiştir.
- 2021 ve 2022 yıllarındaki artışa rağmen 2019 yılındaki seviyeye ulaşamamıştır.

Grafik 3. Yıllara Göre Yerlilerin Tesise Geliş Sayısı Grafiği



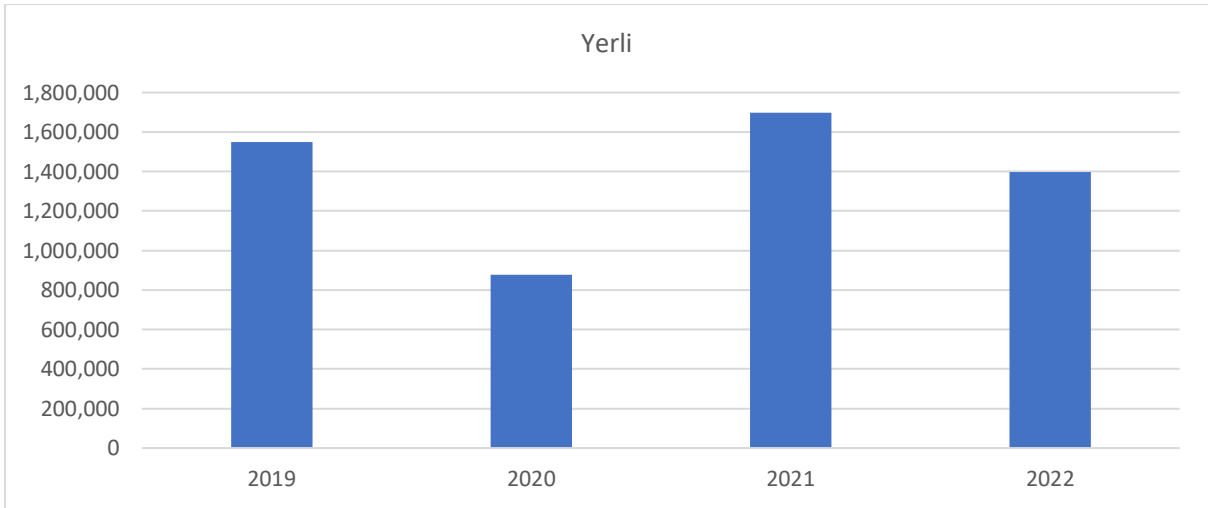
- 2019, 2020, 2021 ve 2022 yıllarında yerlilerin Nevşehir'deki tesislere en fazla geldikleri yıl 2019 yılı olmuştur.
- 2020'de bir düşüş yaşanırken, 2021'de gözle görülür bir artış meydana gelmiştir.
- 2021 yılındaki artışa rağmen 2019 yılındaki seviyeye ulaşamamıştır.

Grafik 4. Yıllara Göre Yabancıların Geceleme Sayıları



- 2019, 2020, 2021 ve 2022 yıllarında yabancıların Nevşehir'deki tesislerde en fazla geceledikleri yıl 2019 yılı olmuştur.
- 2020'de büyük bir düşüş yaşanırken, 2021 ve 2022 yılında yabancıların geceleme sayılarında devam eden bir artış gerçekleşmiştir.
- 2021 ve 2022 yıllarında 2020 yılına göre artış gerçekleşse de 2019 yılındaki geceleme sayısına ulaşamamıştır.

Grafik 5. Yıllara Göre Yerlilerin Geceleme Sayıları



- 2019, 2020, 2021 ve 2022 yıllarında yerlilerin Nevşehir'deki tesislerde en fazla geceledikleri yıl 2021 yılı olmuştur.
- 2020 ve 2022 yıllarında yerlilerin geceleme sayıları 2019 ve 2021 yıllarına göre düşük seviyededir.

Tablo 2. 2020, 2021, 2022 Yıllarında Nevşehir’de Konaklama Sayılarına Göre İlk 20 Ülke

SIRA	2020		2021		2022	
	Ülkeler	Kişi Sayısı	Ülkeler	Kişi Sayısı	Ülkeler	Kişi Sayısı
1	Tayvan	16547	Rusya	28954	İspanya	21008
2	Rusya	16157	Meksika	14152	ABD	17348
3	Çin	15739	ABD	13034	Endonezya	17315
4	Güney Kore	14724	Ukrayna	10173	Meksika	17024
5	Malezya	6225	İspanya	8496	Rusya	11059
6	Endonezya	6143	Polonya	6300	İtalya	9146
7	Japonya	4958	Endonezya	5394	Hindistan	9047
8	ABD	4846	Almanya	4856	Güney Kore	8049
9	İspanya	4414	Kolombiya	4121	Malezya	6908
10	Ukrayna	4255	Pakistan	4118	Brezilya	6831
11	Brezilya	3595	Romanya	3787	Polonya	6643
12	Meksika	3065	Fransa	3269	Almanya	6171
13	Romanya	2969	Hindistan	2641	Romanya	5337
14	Tayland	2374	Brezilya	1585	Arjantin	4804
15	Hindistan	2321	İran	1563	Pakistan	4487
16	Polonya	2122	Kanada	1321	Fransa	4247
17	Pakistan	1946	Bulgaristan	1283	İngiltere	4028
18	Fransa	1807	Lübnan	1226	Çin	3911
19	Hong Kong	1482	Kazakistan	1114	Bulgaristan	3652
20	Almanya	1451	İngiltere	1096	Kolombiya	3302

Tablo 3. 2020, 2021, 2022 Yıllarında Ülkelere Göre Nevşehir’de Konaklayan Kişi Sayılarının Yüzde Dağılımları (İlk 10 Ülke)

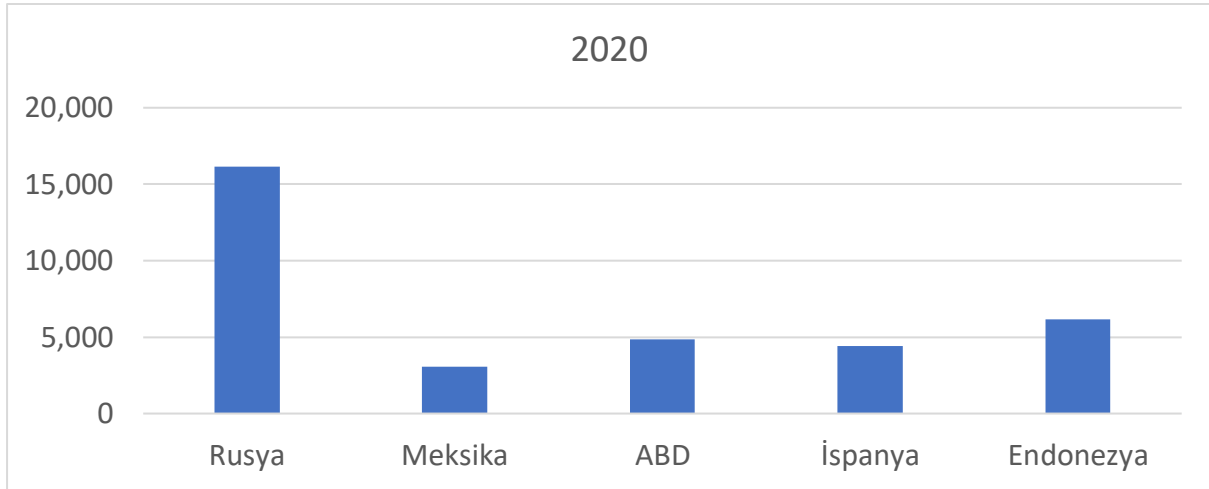
	2020			2021			2022		
	Ülkeler	Kişi Sayısı	%	Ülkeler	Kişi Sayısı	%	Ülkeler	Kişi Sayısı	%
1	Tayvan	16547	17.6	Rusya	28954	29.07	İspanya	21008	16.98
2	Rusya	16157	17.19	Meksika	14152	14.21	ABD	17348	14.02
3	Çin	15739	16.74	ABD	13034	13.09	Endonezya	17315	13.99
4	Güney Kore	14724	15.66	Ukrayna	10173	10.21	Meksika	17024	13.76
5	Malezya	6225	6.62	İspanya	8496	8.53	Rusya	11059	8.94
6	Endonezya	6143	6.53	Polonya	6300	6.33	İtalya	9146	7.39
7	Japonya	4958	5.27	Endonezya	5394	5.42	Hindistan	9047	7.31
8	ABD	4846	5.15	Almanya	4856	4.88	Güney Kore	8049	6.51
9	İspanya	4414	4.70	Kolombiya	4121	4.14	Malezya	6908	5.58
10	Ukrayna	4255	4.53	Pakistan	4118	4.13	Brezilya	6831	5.52
	Toplam	94008		Toplam	99598		Toplam	123735	

Tablo 3’te 2020, 2021 ve 2022 yıllarında Nevşehir’de konaklama sayıları açısından 20 ülkeden ilk 10’a giren ülkeler, ülkelere göre Nevşehir’de konaklama yapan kişilerin sayıları ve her bir ülkenin toplam kişi sayıları içindeki yüzdeler dağılımları görülmektedir.

- İlk 10 ülke için toplam kişi sayılarına bakıldığında Nevşehir’de en fazla konaklama yapılan yıl 2022 yılı olurken, en az konaklama yapılan yıl ise 2020 yılı olmuştur. 2020 yılının en az konaklama yapılan yıl olmasının nedeni Covid-19 salgınının ortaya çıktığı yıl olmasıdır.
- Rusya’nın toplam kişi sayıları içindeki yüzdeler payı 2020 yılında % 17.19 iken, 2021 yılında %29.07’ye yükselmiştir. 2022 yılında toplam içindeki payı ise %8.94’e düşmüştür. Rusya’nın bu üç yılda Nevşehir’de en fazla konaklama sayısına sahip olduğu yıl 2021, en az konaklama sayısına sahip olduğu yıl ise 2022 yılı olmuştur. 2022 yılında bu durumun ortaya çıkmasında Rusya-Ukrayna savaşının etkisi olduğu düşünülmektedir.
- Endonezya’nın toplam kişi sayıları içindeki yüzdeler payı 2020 yılında % 6.53 iken, 2021 yılında %5.42’ye düşmüştür. 2022 yılında toplam içindeki payı ise %13,99’a yükselmiştir.
- Toplam kişi sayıları içindeki yüzdeler payı 2020 yılında % 5.15 iken, 2021 yılında %13.09’a yükselen Amerika’nın 2022 yılında toplam içindeki payı tekrar yükselerek %14.02 olmuştur.

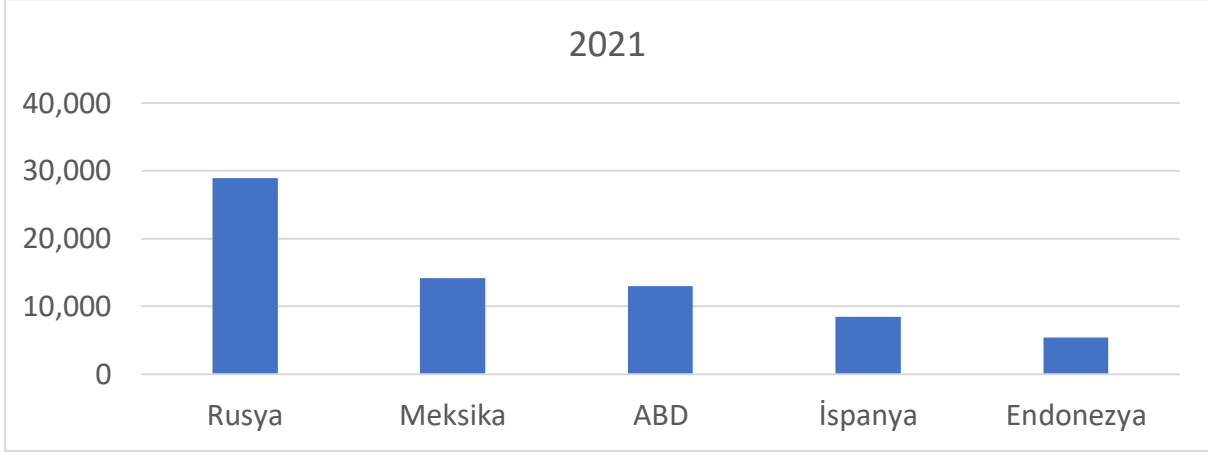
- İspanya'nın toplam kişi sayıları içindeki yüzdelik payı 2020 yılında % 4.7 iken bu oran 2021 yılında yükselerek %8.53 olmuştur. 2022 yılında İspanya'nın toplam içindeki yüzdelik payı yükselmeye devam ederek %16.98'e ulaşmıştır. İspanya 2022 yılında konaklama sayıları açısından birinci sırada yer almaktadır.
- Ukrayna'nın toplam kişi sayıları içindeki yüzdelik payı 2020 yılında % 4.53 iken, 2021 yılında %10.21'e yükselmiştir. Ancak Ukrayna 2022 yılında konaklama sayıları açısından ilk 10 ülke arasına girememiştir. Bu durumun Rusya-Ukrayna savaşından kaynaklı olduğu düşünülmektedir.
- 10 ülke içerisinde, 2020, 2021 ve 2022 yıllarında toplam içindeki yüzdelik payı artış gösteren ülkeler ABD ve İspanya olmuştur.
- Bu üç yılda toplam içindeki yüzdelik payı en fazla artış gösteren ülke İspanya olmuştur.

Grafik 6. Konaklama Sayıları Açısından Payları Hızla Artan Ülkeler (2020 Yılı)



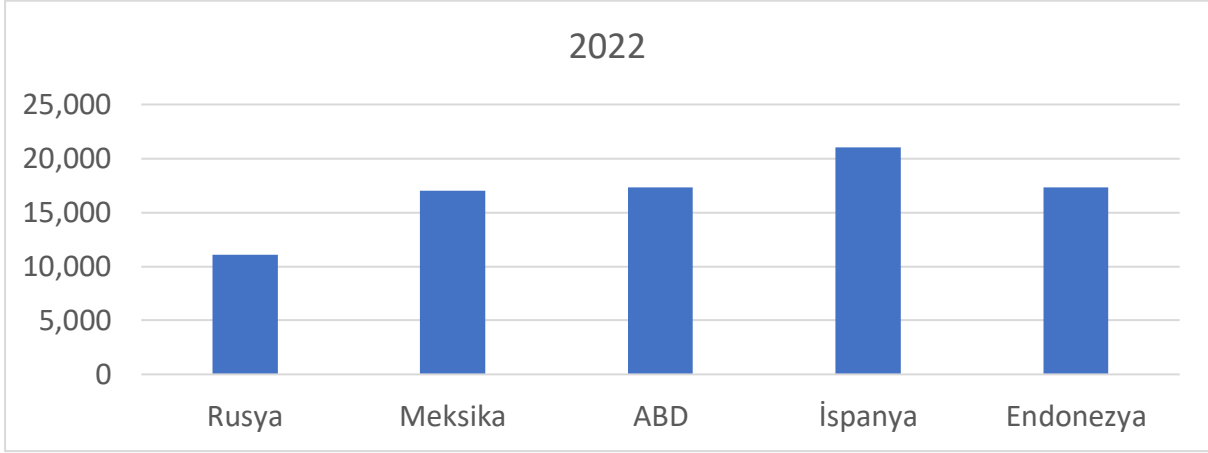
- Grafığe göre 2020 yılında Nevşehir'de konaklama sayısı en yüksek olan ülke Rusya'dır.
- Bu 5 ülkenin arasında en az konaklama sayısına sahip ülke ise Meksika'dır.

Grafik 7. Konaklama Sayıları Açısından Payları Hızla Artan Ülkeler (2021 Yılı)



- Rusya'dan gelen turistler 2021 yılında 2020 yılına göre Nevşehir'de daha az konaklamıştır. Ancak 2020'de olduğu gibi bu yılda da Rusya'nın konaklama sayısı diğer ülkelere göre fazladır.
- 2021 yılında en az konaklama sayısına sahip ülke ise Endonezya'dır.
- 2021 yılında bir önceki yıla göre konaklama sayılarında düşüş meydana gelen tek ülke Endonezya olmuştur.

Grafik 8. Konaklama Sayıları Açısından Payları Hızla Artan Ülkeler (2022 Yılı)



- 2022 yılında 2021 yılına göre Rusya'dan gelip Nevşehir'de konaklayan turist sayılarında önemli bir düşüş yaşanmıştır. Aynı zamanda 2022 yılında en az konaklama sayısına sahip olan ülke Rusya olmuştur. Bu durumun ortaya çıkmasında Rusya-Ukrayna savaşının etkisi olduğu düşünülmektedir.
- İspanya'da ise 2022 yılında 2021 yılına göre yüksek seviyede bir artış yaşanmıştır. Bununla birlikte 2022 yılında diğer dört ülkeye göre en fazla konaklama sayısına sahip olan ülke İspanya olmuştur.