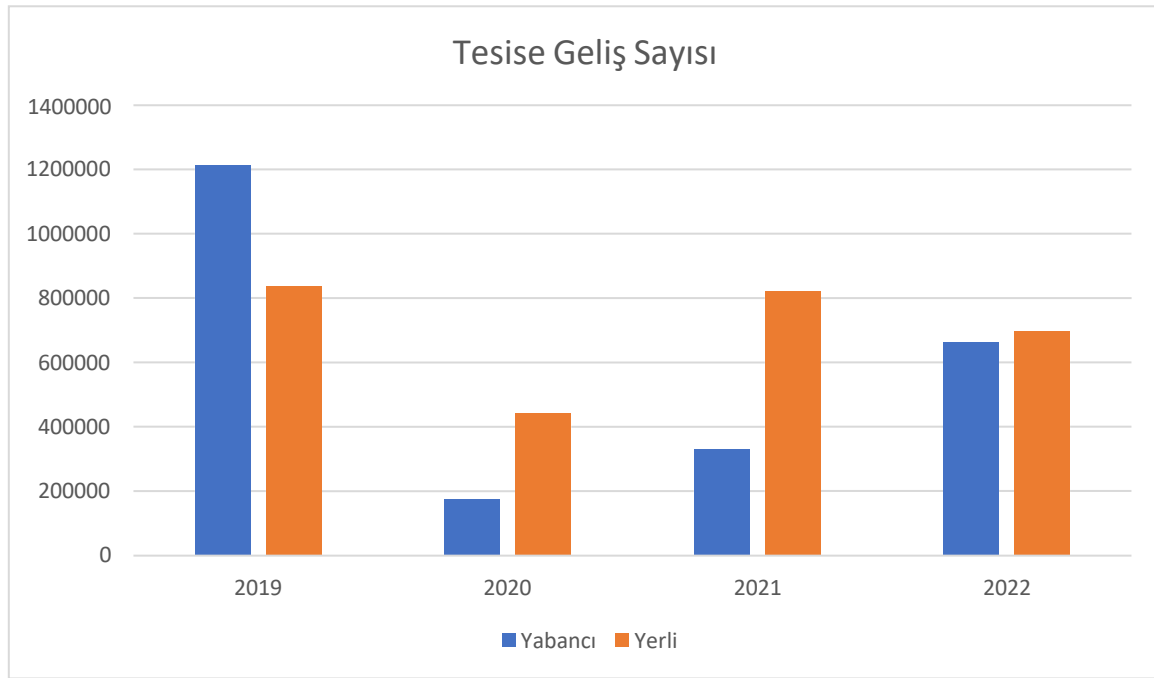


# KAPADOKYA TURİZM İSTATİSTİKLERİ

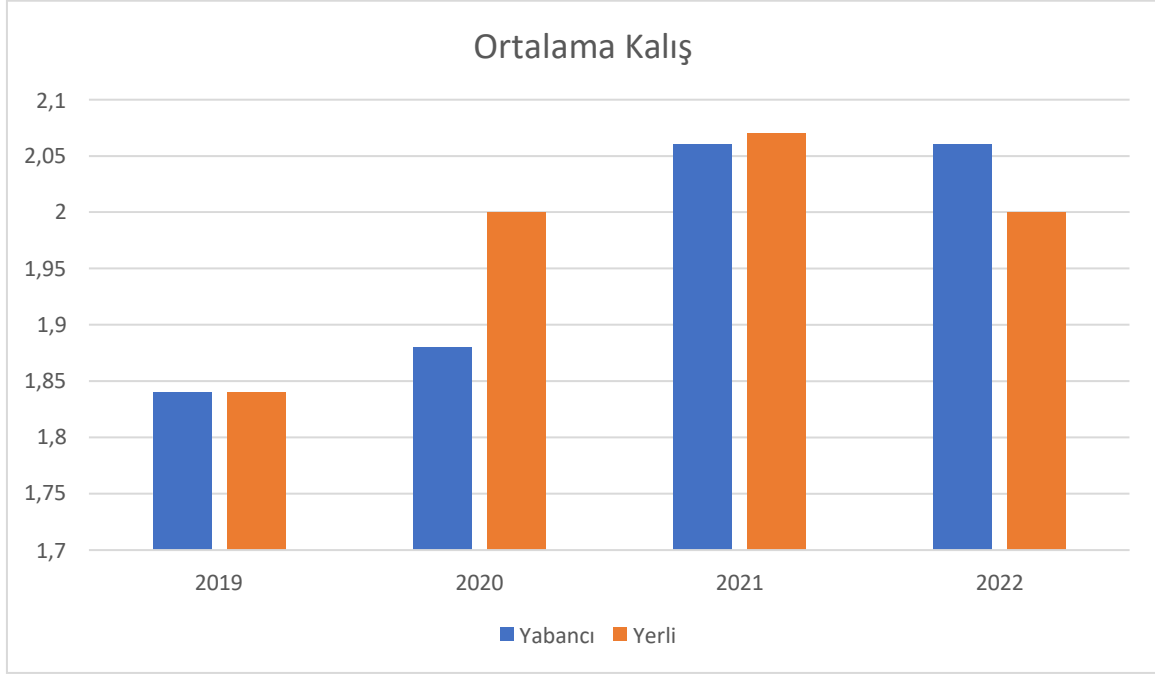
## 2019-2022 Yılları Konaklama Sayıları

Yıllar	Tesise Geliş Sayısı			Geceleme			Ortalama Kalış			Doluluk Oranı (%)		
	Yabancı	Yerli	Toplam	Yabancı	Yerli	Toplam	Yabancı	Yerli	Toplam	Yabancı	Yerli	Toplam
2019	1214805	836745	2051550	2230641	1549688	3780329	1,84	1,84	1,85	28,07	19,22	47,28
2020	176013	444210	620223	329611	877446	1207057	1,88	2	2	3,93	10	13,94
2021	330179	821616	1151795	679339	1697268	2376607	2,06	2,07	2,06	7,80	19,09	26,89
2022	662368	697041	1359409	1363276	1397351	2760627	2,06	2	2,03	18,21	19,49	36,50



Şekil 1. Tesise Geliş Sayısı

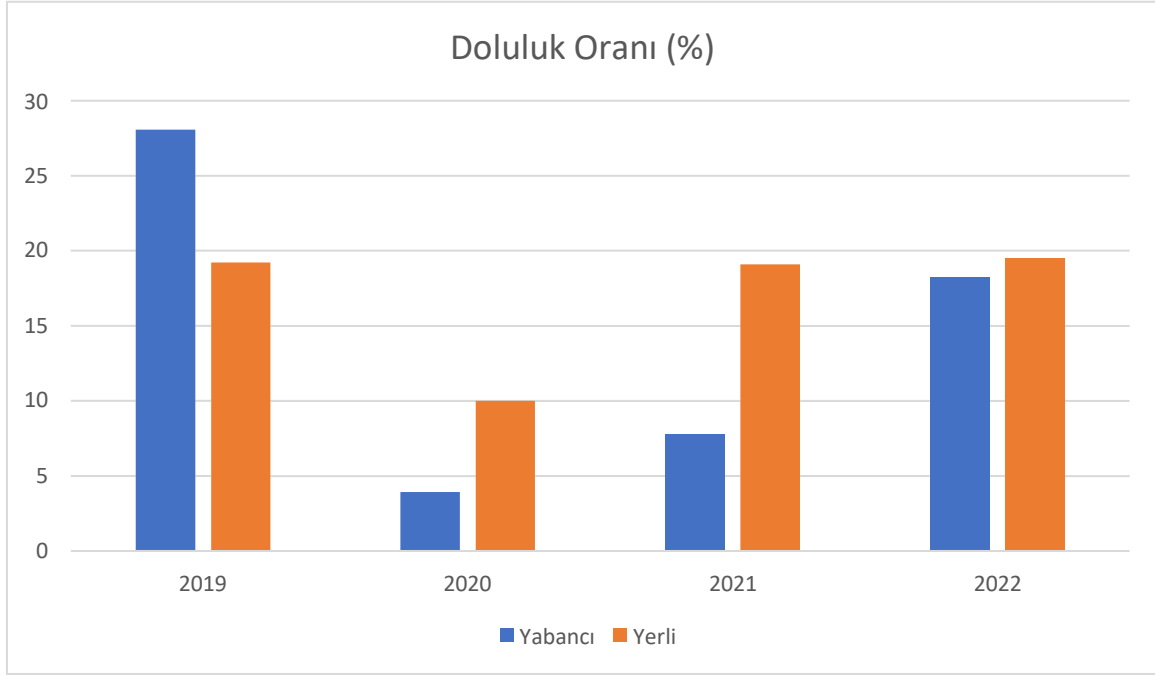
2019-2022 arasında Tesise geliş sayısı Şekil 1’de verilmiştir. 2019 yılında tesise yabancı turist 1214805 kişi gelirken, 2020 yılında tesise 176013 kişi geliş yaparak azalma görülmektedir. Bunun sebebi pandemi olmasıdır. Sonraki yıllarda kişi sayısı artmaktadır. 2019 yılında yerli turist sayısı 836745 kişi iken 2020 yılında pandemiden dolayı 444210 kişiye düşmüştür. 2021 yılında 821616 kişiye yükselerek 2019 yılındaki veriye yaklaşmıştır.



Şekil 2. Ortalama Kalış

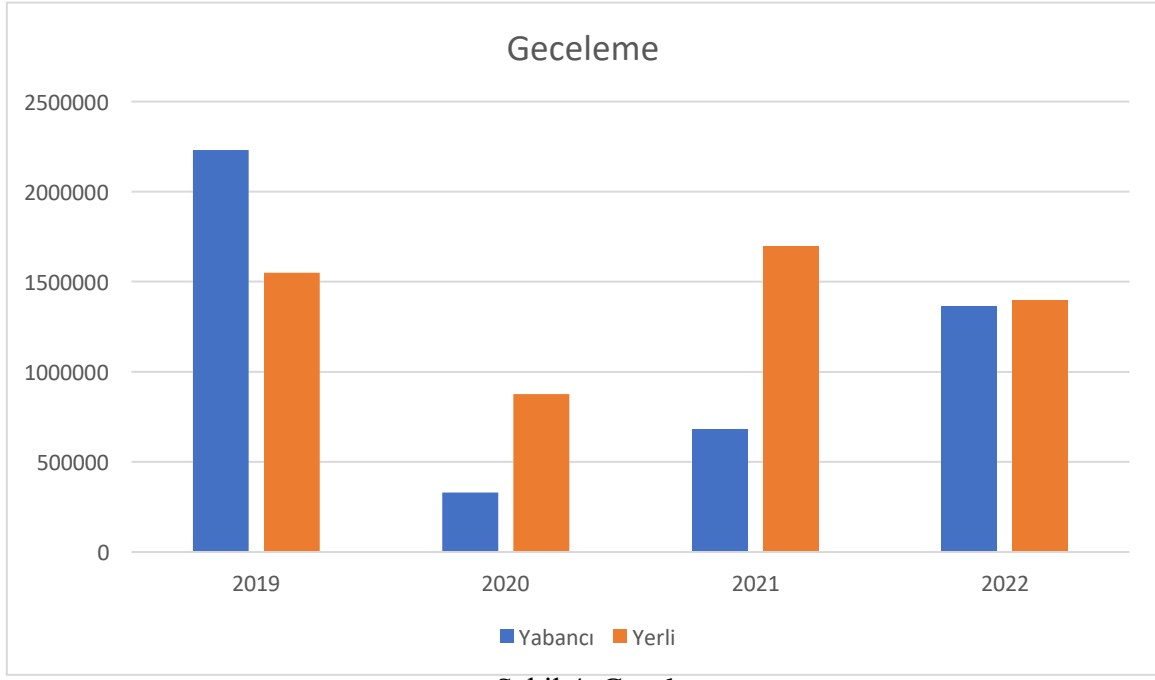
2019-2022 yılları arasında ortalama kalış oranları Şekil 2’de verilmiştir. Yabancı turistin 2019 yılında 1,84 oranında kalırken her yıl düzenli bir artış görülmektedir. Bunlar; 2020 yılında 1,88;

2021 ve 2022 yılında 2,06'dır. Yerli turist 2019 yılında 1,84; 2020 yılında 2,00; 2021 yılında 2,07 ve 2022 yılında 2,00 oranında kalmıştır.



Şekil 3. Doluluk Oranı

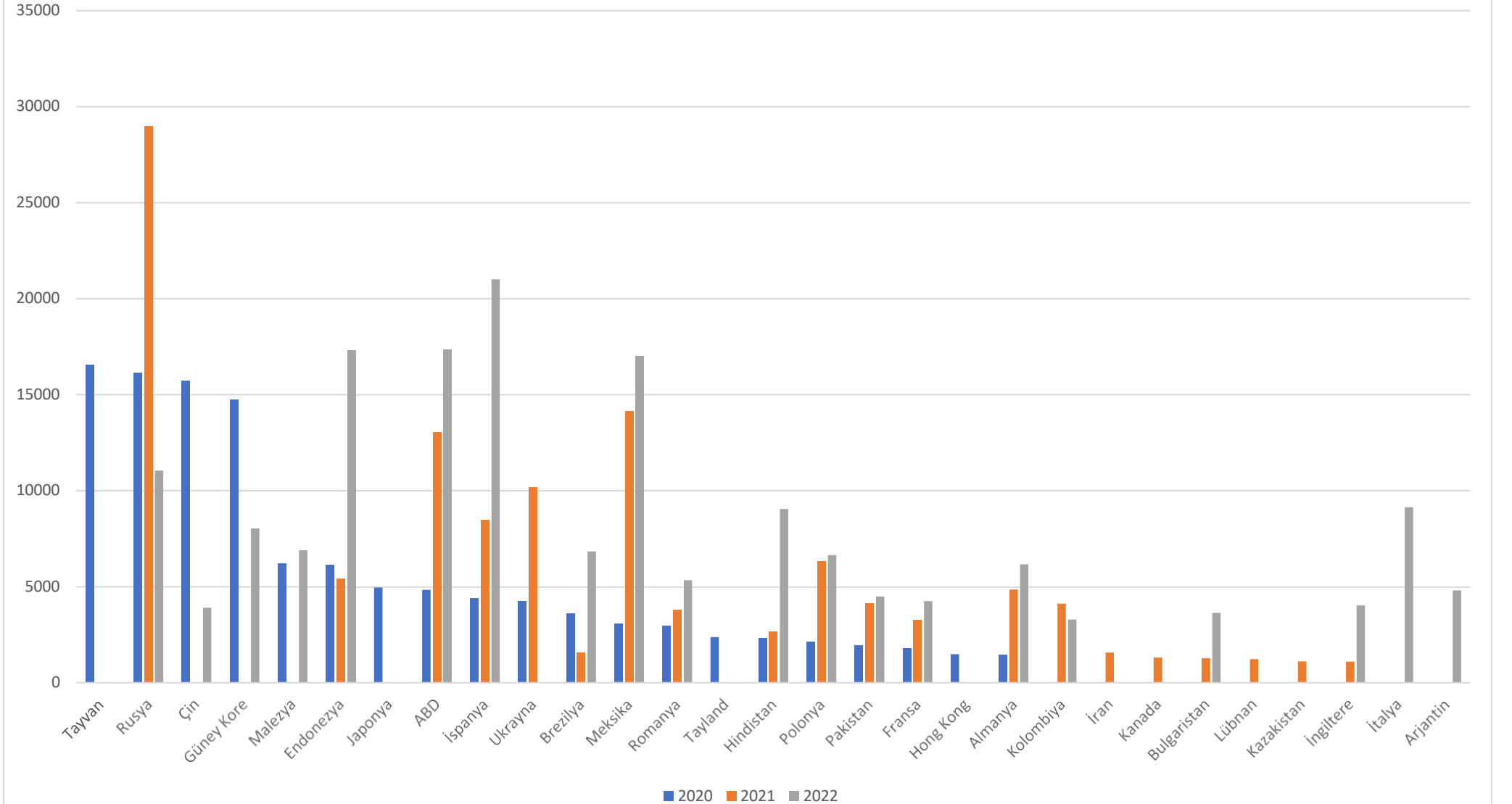
2019-2022 yılında Konaklama yerlerinin doluluk oranları Şekil 3'te verilmiştir. Yabancı turist oranları 2019 yılında 28,07; 2020 yılında 3,93; 2021 yılında 7,80 ve 2022 yılında 18,21'dir. Yerli turist oranları ise 2019 yılında 19,22; 2020 yılında 10,00; 2021 yılında 19,09 ve 2022 yılında 19,49 'dur.



Şekil 4. Geceleme

2019-2022 yılları arasında geceleme sayıları Şekil 4'te verilmiştir. Yabancı turiste 2019 yılındaki konaklama sayısı fazla iken 2020 yılında pandemi den dolayı bir azalma görülmüştür. 2021 ve 2022 yıllarında yavaş yavaş yükselmeye başlamıştır.

2019-2022 Yılları Arasında Konaklama Sayıları



Şekil 5. 2019-2022 Yılları Arasında Konaklama Sayısı

2019-2022 yılları arasında ilk 20 ülkeye ait konaklama sayıları Şekil 5'te verilmiştir.