

Turizm İstatistikleri, I. Çeyrek: Ocak – Mart 2023

Turizm geliri geçen yılın aynı çeyreğine göre %32,3 arttı

Turizm geliri Ocak, Şubat ve Mart aylarından oluşan I. çeyrekte bir önceki yılın aynı çeyreğine göre %32,3 artarak 8 milyar 690 milyon 505 bin dolar oldu. Turizm gelirinin %20,8'i ülkemizi ziyaret eden yurt dışı ikametli vatandaşlardan elde edildi.

Ziyaretçiler, seyahatlerini kişisel veya paket tur ile organize etmektedirler. Bu çeyrekte yapılan harcamaların 7 milyar 503 milyon 255 bin dolarını kişisel harcamalar, 1 milyar 187 milyon 249 bin dolarını ise paket tur harcamaları oluşturdu.

Ziyaretçi sayısı geçen yılın aynı çeyreğine göre %26,8 arttı

Ülkemizden çıkış yapan ziyaretçi sayısı 2023 yılı I. çeyreğinde bir önceki yılın aynı çeyreğine göre %26,8 artarak 8 milyon 181 bin 566 kişi oldu. Ziyaretçilerin %20,4'ünü 1 milyon 672 bin 332 kişi ile yurt dışında ikamet eden vatandaşlar oluşturdu.

Bu çeyrekte ülkemizden çıkış yapan ziyaretçilerin gecelik ortalama harcaması 84 dolar oldu. Yurt dışında ikamet eden vatandaşların gecelik ortalama harcaması ise 69 dolar oldu.

Turizm geliri ve ziyaretçi sayısı, I. Çeyrek: Ocak-Mart, 2023

	Çıkış yapan ziyaretçiler (Yurt dışı ikametli)		Değişim oranı ⁽¹⁾ (%)
	2022 ^(r)	2023	
	I	I	
Turizm geliri (Bin ABD \$)	6 570 196	8 690 505	32,3
Kişi sayısı	6 451 657	8 181 566	26,8
Kişi başı ortalama harcama (ABD \$)	1 018	1 062	4,3
Gecelik ortalama harcama (ABD \$)	82	84	2,8

Tablodaki rakamlar, yuvarlamadan dolayı toplamı vermeyebilir.

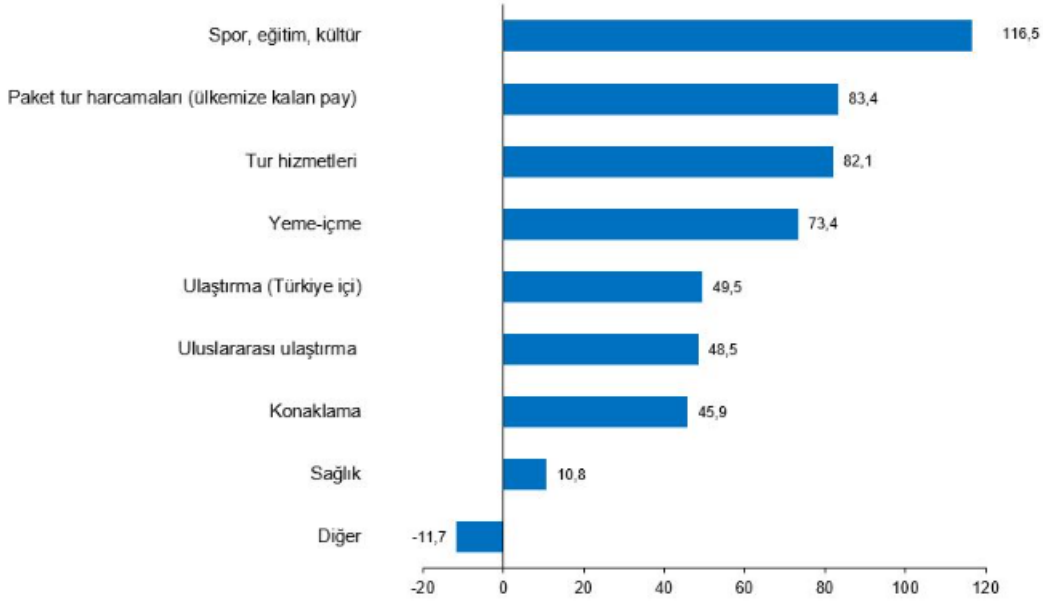
(1) Değişim oranı: Bir önceki yılın aynı dönemine göre hesaplanmaktadır.

(r) Revize edilmiştir.

Kaynak: TÜİK

Bu çeyrekte geçen yılın aynı çeyreğine göre spor, eğitim, kültür harcaması %116,5, paket tur harcamaları (ülkemize kalan pay) %83,4, tur hizmetleri harcaması %82,1 arttı.

Harcama türlerinin bir önceki yılın aynı dönemine göre değişim oranları (%), I. Çeyrek, 2023

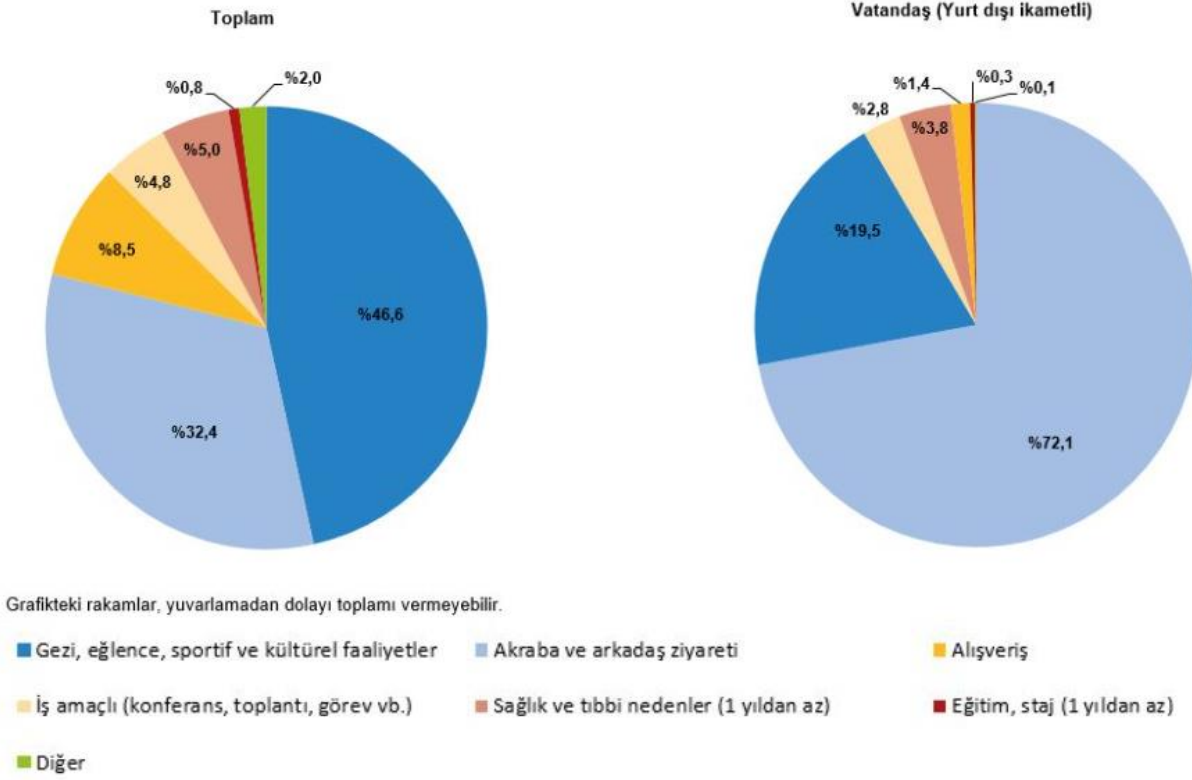


Kaynak: TÜİK

Bu çeyrekte ziyaretçiler ülkemizi %46,6 ile en çok "gezi, eğlence, sportif ve kültürel faaliyetler" amacıyla ziyaret etti.

İkinci sırada %32,4 ile "akraba ve arkadaş ziyareti", üçüncü sırada ise ile %8,5 ile "alışveriş" yer aldı. Yurt dışı ikametli vatandaşlar ise ülkemize %72,1 ile en çok "akraba ve arkadaş ziyareti" amacıyla geldi.

Geliş amaçlarına göre ziyaretçiler, I. Çeyrek, 2023



Kaynak: TÜİK

Turizm gideri geçen yılın aynı çeyreğine göre %110,5 arttı.

Yurt içinde ikamet edip başka ülkeleri ziyaret eden vatandaşlarımızın harcamalarından oluşan turizm gideri, geçen yılın aynı çeyreğine göre %110,5 artarak 1 milyar 400 milyon 108 bin dolar oldu. Bunun 1 milyar 149 milyon 53 bin dolarını kişisel, 251 milyon 55 bin dolarını ise paket tur harcamaları oluşturdu.

Turizm gideri ve yurt dışını ziyaret eden vatandaş sayısı, I. Çeyrek: Ocak-Mart, 2023

	Giriş yapan vatandaşlar (Yurt içi ikametli)		Değişim oranı ⁽¹⁾ (%)
	2022 I	2023 I	
Turizm gideri (Bin ABD \$)	664 989	1 400 108	110,5
Kişi sayısı	1 039 666	2 069 229	99,0
Kişi başı ortalama harcama (ABD \$)	640	677	5,8

Tablodaki rakamlar, yuvarlamadan dolayı toplamı vermeyebilir.

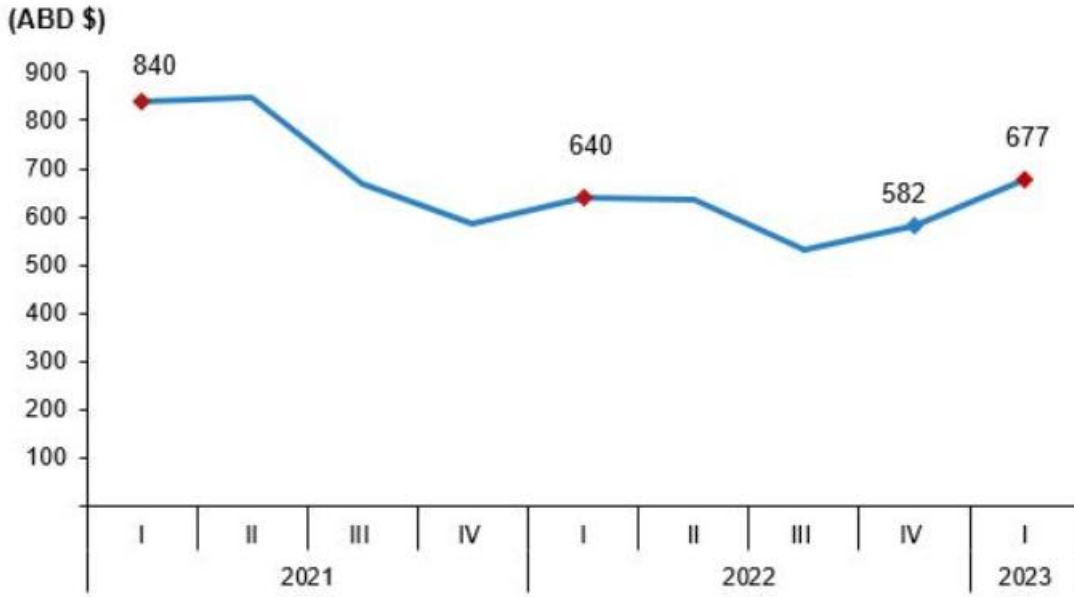
(1) Değişim oranı: Bir önceki yılın aynı dönemine göre hesaplanmaktadır.

Kaynak: TÜİK

Yurt dışını ziyaret eden vatandaşlar 2022 yılı I. çeyreğine göre %99 arttı.

Bu çeyrekte yurt dışını ziyaret eden vatandaş sayısı bir önceki yılın aynı çeyreğine göre %99 artarak 2 milyon 69 bin 229 kişi oldu. Bunların kişi başı ortalama harcaması 677 dolar olarak gerçekleşti.

Kişi başı ortalama harcama, I. Çeyrek, 2023



Kaynak: TÜİK

Turizm İstatistikleri, II. Çeyrek: Nisan – Haziran, 2023

Turizm geliri geçen yılın aynı çeyreğine göre %23,1 arttı.

Turizm geliri Nisan, Mayıs ve Haziran aylarından oluşan II. Çeyrekte bir önceki yılın aynı çeyreğine göre %23,1 artarak 12 milyar 975 milyon 307 bin dolar oldu. Turizm gelirinin %14,5'i ülkemizi ziyaret eden yurt dışı ikametli vatandaşlardan elde edildi.

Ziyaretçiler, seyahatlerini kişisel veya paket tur ile organize etmektedirler. Bu çeyrekte yapılan harcamaların 9 milyar 714 milyon 687 bin dolarını kişisel harcamalar, 3 milyar 260 milyon 620 bin dolarını ise paket tur harcamaları oluşturdu.

Ziyaretçi sayısı geçen yılın aynı çeyreğine göre %17,2 arttı

Ülkemizden çıkış yapan ziyaretçi sayısı 2023 yılı II. çeyreğinde bir önceki yılın aynı çeyreğine göre %17,2 artarak 13 milyon 995 bin 495 kişi oldu. Ziyaretçilerin %12'sini 1 milyon 676 bin 147 kişi ile yurt dışında ikamet eden vatandaşlar oluşturdu.

Bu çeyrekte ülkemizden çıkış yapan ziyaretçilerin gecelik ortalama harcaması 112 dolar oldu. Yurt dışında ikamet eden vatandaşların gecelik ortalama harcaması ise 83 dolar oldu.

Turizm geliri ve ziyaretçi sayısı, II. Çeyrek: Nisan-Haziran, 2023

	Çıkış yapan ziyaretçiler (Yurt dışı ikametli)					
	2022 ^(r)		Değişim oranı ⁽¹⁾ (%)	2022 ^(r)		Değişim oranı ⁽¹⁾ (%)
	II	II		6 Aylık	6 Aylık	
Turizm geliri (Bin \$)	10 537 381	12 975 307	23,1	17 107 577	21 734 366	27,0
Kişi sayısı	11 939 131	13 995 495	17,2	18 390 787	22 177 061	20,6
Kişi başı ortalama harcama (\$)	883	927	5,0	930	980	5,4
Gecelik ortalama harcama (\$)	95	112	18,4	89	99	11,2

Tablodaki rakamlar, yuvarlamadan dolayı toplamı vermeyebilir.

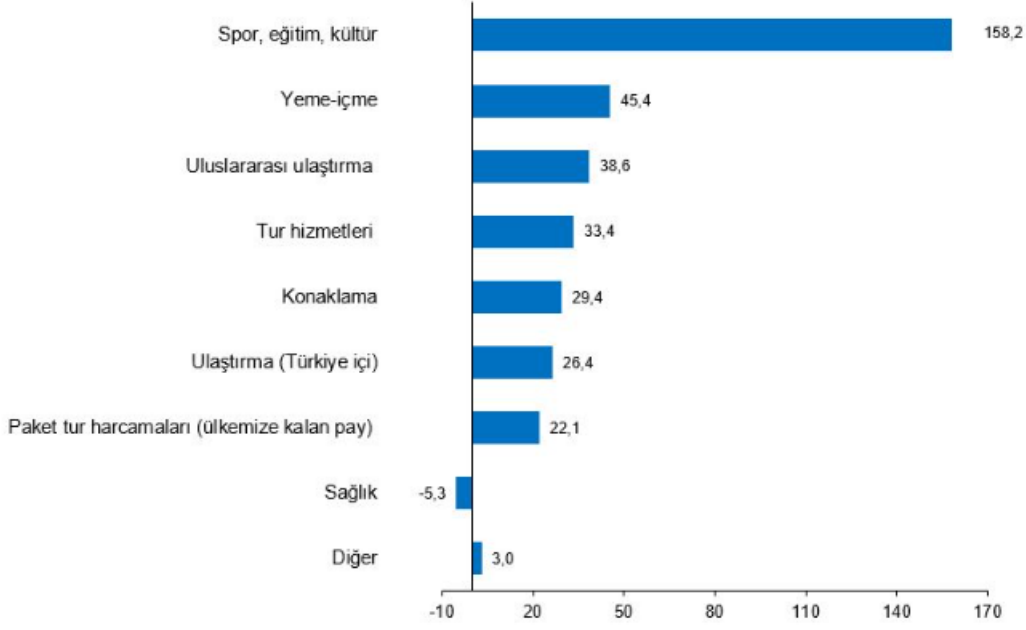
(1) Değişim oranı: Bir önceki yılın aynı dönemine göre hesaplanmaktadır.

(r) Revize edilmiştir.

Kaynak: TÜİK

Bu çeyrekte geçen yılın aynı çeyreğine göre spor, eğitim, kültür harcaması %158,2, yeme-içme harcamaları %45,4, uluslararası ulaştırma harcamaları %38,6 arttı.

Harcama türlerinin bir önceki yılın aynı dönemine göre değişim oranları (%), II. Çeyrek, 2023

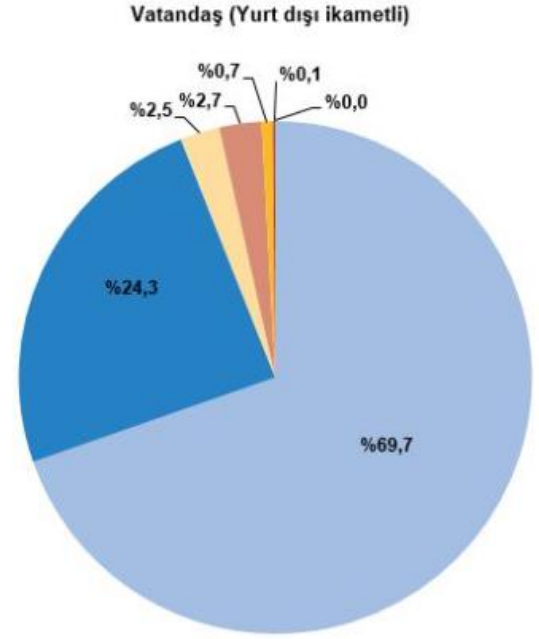
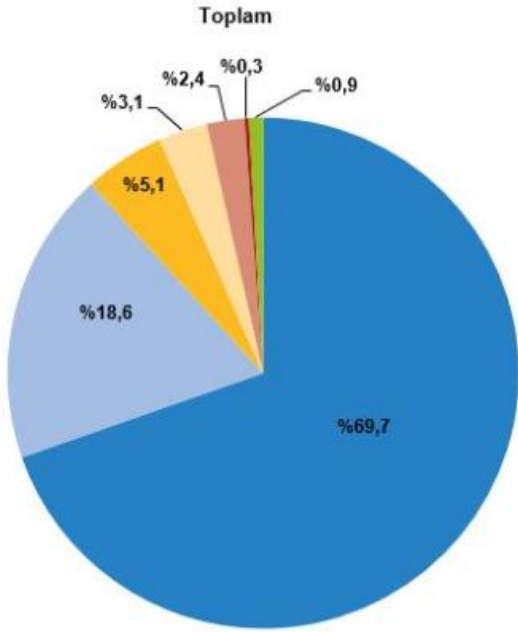


Kaynak: TÜİK

Bu çeyrekte ziyaretçiler ülkemizi %69,7 ile en çok "gezi, eğlence, sportif ve kültürel faaliyetler" amacıyla ziyaret etti.

İkinci sırada %18,6 ile "akraba ve arkadaş ziyareti", üçüncü sırada ise %5,1 ile "alışveriş" yer aldı. Yurt dışı ikametli vatandaşlar ise ülkemize %69,7 ile en çok "akraba ve arkadaş ziyareti" amacıyla geldi.

Geliş amaçlarına göre ziyaretçiler, II. Çeyrek, 2023



Grafikteki rakamlar, yuvarlamadan dolayı toplamı vermeyebilir.

- Gezi, eğlence, sportif ve kültürel faaliyetler
- Akrama ve arkadaş ziyareti
- Alışveriş
- İş amaçlı (konferans, toplantı, görev vb.)
- Sağlık ve tıbbi nedenler (1 yıldan az)
- Eğitim, staj (1 yıldan az)
- Diğer

Kaynak: TÜİK

Turizm gideri geçen yılın aynı çeyreğine göre %67 arttı.

Yurt içinde ikamet edip başka ülkeleri ziyaret eden vatandaşlarımızın harcamalarından oluşan turizm gideri, geçen yılın aynı çeyreğine göre %67 artarak 1 milyar 766 milyon 639 bin dolar oldu. Bunun 1 milyar 611 milyon 638 bin dolarını kişisel, 155 milyon dolarını ise paket tur harcamaları oluşturdu.

Turizm gideri ve yurt dışını ziyaret eden vatandaş sayısı, II. Çeyrek: Nisan-Haziran, 2023

	Giriş yapan vatandaşlar (Yurt içi ikametli)					
	2022		Değişim oranı ⁽¹⁾ (%)	2023		Değişim oranı ⁽¹⁾ (%)
	II	II		6 Aylık	6 Aylık	
Turizm gideri (Bin \$)	1 057 787	1 766 639	67,0	1 722 776	3 166 746	83,8
Kişi sayısı	1 666 135	2 877 450	72,7	2 705 802	4 946 679	82,8
Kişi başı ortalama harcama (\$)	635	614	-3,3	637	640	0,5

Tablodaki rakamlar, yuvarlamadan dolayı toplamı vermeyebilir.

(1) Değişim oranı: Bir önceki yılın aynı dönemine göre hesaplanmaktadır.

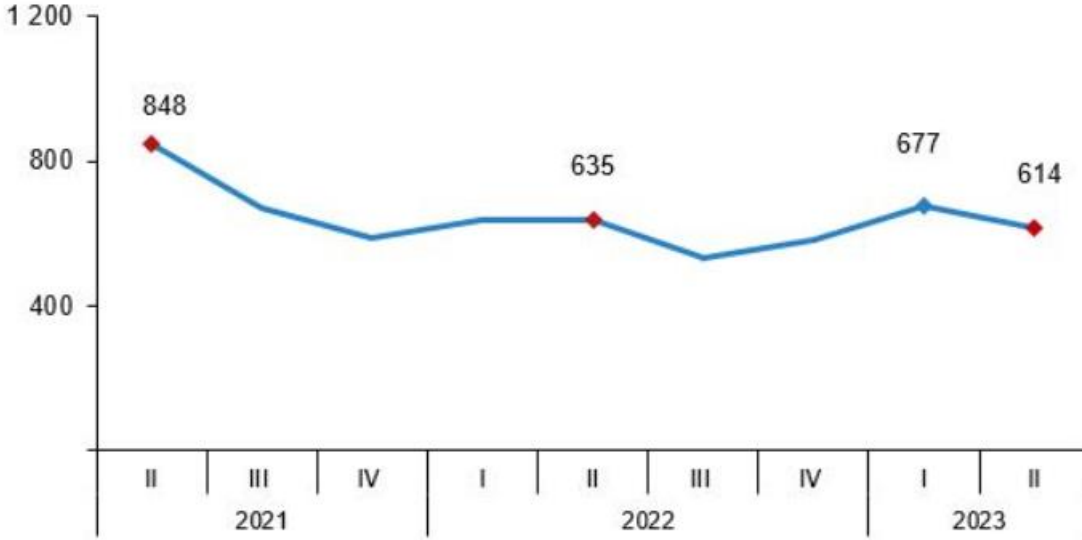
Kaynak: TÜİK

Yurt dışını ziyaret eden vatandaşlar 2022 yılı II. çeyreğine göre %72,7 arttı.

Bu çeyrekte yurt dışını ziyaret eden vatandaş sayısı bir önceki yılın aynı çeyreğine göre %72,7 artarak 2 milyon 877 bin 450 kişi oldu. Bunların kişi başı ortalama harcaması 614 dolar olarak gerçekleşti.

Kişi başı ortalama harcama, II. Çeyrek, 2023

(ABD \$)



Kaynak: TÜİK

