

Türkiye Turizm İstatistikleri, Temmuz - Eylül, 2023

Tablo 1: Çıkış Yapan Ziyaretçiler Tablosu

Turizm geliri ve ziyaretçi sayısı, III. Çeyrek: Temmuz-Eylül, 2023

	Çıkış yapan ziyaretçiler (Yurt dışı ikametli)					
	2022	2023	Değişim oranı ⁽¹⁾	2022	2023 ^(r)	Değişim oranı ⁽¹⁾
	III	III	(%)	9 Aylık	9 Aylık	(%)
Turizm geliri (Bin \$)	17 875 112	20 225 317	13,1	34 982 689	41 999 592	20,1
Kişi sayısı	21 000 128	22 428 234	6,8	39 390 915	44 605 295	13,2
Kişi başı ortalama harcama (\$)	851	902	5,9	888	942	6,0
Gecelik ortalama harcama (\$)	89	103	15,8	89	101	13,5

Tablodaki rakamlar, yuvarlamadan dolayı toplamı vermeyebilir.

(1) Değişim oranı: Bir önceki yılın aynı dönemine göre hesaplanmaktadır.

(r) Revize edilmiştir.

Kaynak: TÜİK

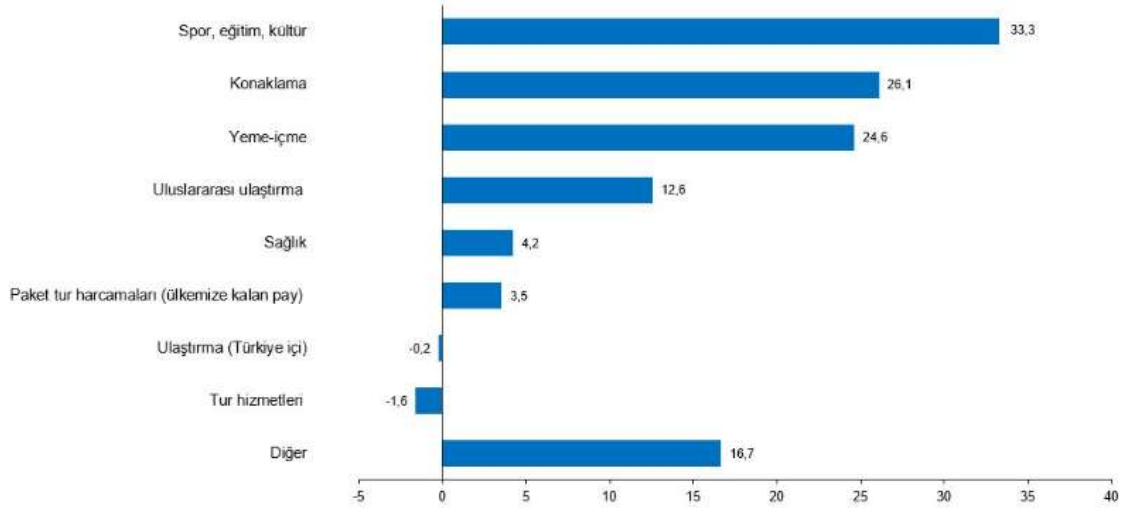
Turizm geliri geçen yılın aynı çeyreğine göre %13,1 artmıştır. Turizm geliri Temmuz, Ağustos ve Eylül aylarından oluşan III. çeyrekte bir önceki yılın aynı çeyreğine göre %13,1 artarak 20 milyar 225 milyon 317 bin dolar olmuştur. Turizm gelirinin %16,5'i ülkemizi ziyaret eden yurt dışı ikametli vatandaşlardan elde edilmiştir (TÜİK, 2023).

Ziyaretçiler, seyahatlerini kişisel veya paket tur ile organize etmektedirler. Bu çeyrekte yapılan harcamaların 14 milyar 644 milyon 632 bin dolarını kişisel harcamalar, 5 milyar 580 milyon 686 bin dolarını ise paket tur harcamaları oluşturmuştur (TÜİK, 2023).

Ziyaretçi sayısı geçen yılın aynı çeyreğine göre %6,8 artmıştır. Ülkemizden çıkış yapan ziyaretçi sayısı 2023 yılı III. çeyreğinde bir önceki yılın aynı çeyreğine göre %6,8 artarak 22 milyon 428 bin 234 kişi oldu. Ziyaretçilerin %12'sini 2 milyon 687 bin 458 kişi ile yurt dışında ikamet eden vatandaşlar oluşturmuştur. Bu çeyrekte ülkemizden çıkış yapan ziyaretçilerin gecelik ortalama harcaması 103 dolar oldu. Yurt dışında ikamet eden vatandaşların gecelik ortalama harcaması ise 74 dolar oldu (TÜİK, 2023).

Aşağıda gösterilen Grafik 1, TÜİK'in resmî sitesinde son yayınlanan Temmuz-Eylül 2023 raporundan alınmıştır.

Grafik 1. Harcama Türlerinin Bir Önceki Yılın Aynı Dönemine Göre Değişim Oranları (%), III. Çeyrek, 2023



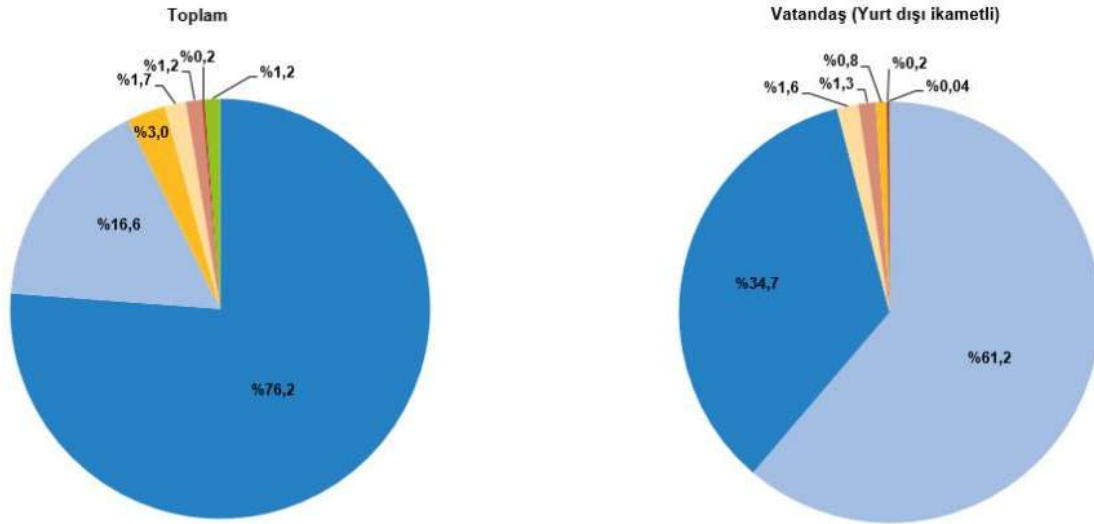
Kaynak: TÜİK

Bu çeyrekte ziyaretçiler ülkemizi %76,2 ile en çok "gezi, eğlence, sportif ve kültürel faaliyetler" amacıyla ziyaret etmiştir. İkinci sırada %16,6 ile "akraba ve arkadaş ziyareti", üçüncü sırada ise ile %3 ile "alışveriş" yer aldı. Yurt dışı ikametli vatandaşlar ise ülkemize %61,2 ile en çok "akraba ve arkadaş ziyareti" amacıyla geldi (TUİK, 2023).

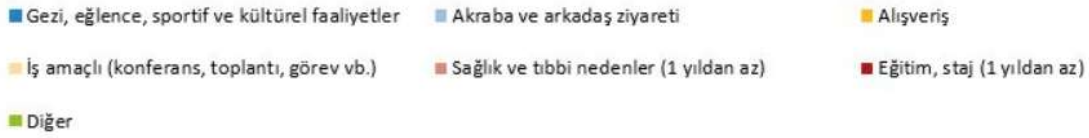
Geliş Amacına Göre Ziyaretçiler

Grafik 2: Geliş amacına göre ziyaretçiler grafiği, III.Çeyrek, 2023

Geliş amaçlarına göre ziyaretçiler, III. Çeyrek, 2023



Grafikteki rakamlar, yuvarlamadan dolayı toplamı vermeyebilir.



Bu çeyrekte yabancı ziyaretçiler ülkemizi %76,2 ile en çok "gezi, eğlence, sportif ve kültürel faaliyetler" amacıyla ziyaret etmiştir. İkinci sırada %16,6 ile "akraba ve arkadaş ziyareti", üçüncü sırada ise %3,0 ile "alışveriş" yer almıştır. Yurt dışı ikametli vatandaşlar ise ülkemize %61,2 ile en çok "akraba ve arkadaş ziyareti" amacıyla gelmiştir (TÜİK, 2022).

Tablo 2: Turizm gideri ve yurt dışına ziyaret eden vatandaş sayısı

Turizm gideri ve yurt dışını ziyaret eden vatandaş sayısı, III. Çeyrek: Temmuz-Eylül, 2023

	Giriş yapan vatandaşlar (Yurt içi ikametli)					
	2022 III	2023 III	Değişim oranı ⁽¹⁾ (%)	2022 9 Aylık	2023 9 Aylık	Değişim oranı ⁽¹⁾ (%)
Turizm gideri (Bin \$)	1 106 285	1 933 781	74,8	2 829 062	5 100 527	80,3
Kişi sayısı	2 072 116	2 978 418	43,7	4 777 918	7 925 097	65,9
Kişi başı ortalama harcama (\$)	534	649	21,6	592	644	8,7

Tablodaki rakamlar, yuvarlamadan dolayı toplamı vermeyebilir.

(1) Değişim oranı: Bir önceki yılın aynı dönemine göre hesaplanmaktadır.

Yurt dışını ziyaret eden vatandaşlar geçen yılın aynı çeyreğine göre %43,7 artmıştır. Bu çeyrekte yurt dışını ziyaret eden vatandaş sayısı bir önceki yılın aynı çeyreğine göre %43,7 artarak 2 milyon 978 bin 418 kişi olmuş. Bunların kişi başı ortalama harcaması 649 dolar olarak gerçekleşmiştir.

Grafik 3: Kişi başı ortalama harcama, III.Çeyrek, 2023

